

Số: 20240719/FUEKIV30-CBTT-BCTC

Thành phố Hồ Chí Minh, ngày 19 tháng 07 năm 2024

CÔNG BỐ THÔNG TIN ĐỊNH KỲ

Kính gửi/To: - Ủy Ban Chứng Khoán Nhà Nước;
- Sở Giao dịch Chứng Khoán TP. HCM.

- Tên Công ty quản lý quỹ: Công ty TNHH Quản lý Quỹ KIM Việt Nam
 - Tên quỹ niêm yết: **Quỹ ETF KIM Growth VN30**
 - Mã chứng khoán: **FUEKIV30**
 - Địa chỉ trụ sở chính: Phòng 1807 – 1808, Tầng 18, Tòa nhà mPlaza Saigon, 39 Lê Duẩn, Phường Bến Nghé, Quận 1, Thành phố Hồ Chí Minh, Việt Nam
 - Điện thoại: (028) 3824 2220 Fax: (028) 3824 2225
 - Email: etf@koreainvestment.com.vn Website: <https://koreainvestment.com.vn/>
- Nội dung thông tin công bố: **Báo cáo tài chính Quý II - 2024.**
- Thông tin này đã được công bố trên trang thông tin điện tử của Công ty quản lý quỹ vào ngày 19/07/2024 tại đường dẫn: <https://koreainvestment.com.vn/vn/home/>.

Tôi cam kết các thông tin công bố trên đây là đúng sự thật và hoàn toàn chịu trách nhiệm trước pháp luật về nội dung các thông tin đã công bố.

Tài liệu đính kèm:

Báo cáo tài chính Quý II – 2024.

Đại diện công bố thông tin



YUN HANG JIN
Chủ tịch Hội đồng thành viên

BÁO CÁO CỦA NGÂN HÀNG GIÁM SÁT

Chúng tôi là Ngân hàng Giám sát của Quỹ ETF KIM GROWTH VNFINSELECT (“Quỹ”) cho kỳ kế toán từ ngày 01 tháng 04 năm 2024 đến ngày 30 tháng 06 năm 2024, với sự hiểu biết của chúng tôi thì trong giai đoạn này, Quỹ đã hoạt động và được quản lý với các nội dung dưới đây:

a) Trong quá trình giám sát hoạt động đầu tư và các giao dịch tài sản của Quỹ cho kỳ kế toán từ ngày 01 tháng 04 năm 2024 đến ngày 30 tháng 06 năm 2024, Quỹ đã tuân thủ các giới hạn về hạn mức đầu tư được quy định tại các văn bản pháp luật chứng khoán hiện hành về Quỹ hoán đổi danh mục, Bản cáo bạch của Quỹ và các văn bản pháp luật liên quan.

b) Việc định giá, đánh giá tài sản của Quỹ ETF KIM GROWTH VNFINSELECT đã phù hợp với Điều lệ Quỹ, Bản cáo bạch của Quỹ và các văn bản pháp luật liên quan.

c) Trong kỳ, Quỹ đã thực hiện các giao dịch hoán đổi Chứng chỉ Quỹ phù hợp với Điều lệ Quỹ, Bản cáo bạch của Quỹ và các văn bản pháp luật liên quan.

d) Trong kỳ kế toán từ ngày 01 tháng 04 năm 2024 đến ngày 30 tháng 06 năm 2024, Quỹ không thực hiện phân phối lợi nhuận cho nhà đầu tư.

ĐẠI DIỆN NGÂN HÀNG GIÁM SÁT



Võ Trí Thanh

Trưởng Trung tâm Dịch vụ Khách hàng

NHÂN VIÊN GIÁM SÁT



Đoàn Thị Thu Hằng

(Ban hành kèm theo Thông tư số 181/2015/TT-BTC ngày 13 tháng 11 năm 2015 của Bộ Tài chính hướng dẫn thành lập và quản lý quỹ hoán đổi danh mục)
(Issued in association with Circular 181/2015/TT-BTC dated 13 Nov 2015 guiding establishment and management of Exchange Traded Fund)


BÁO CÁO THU NHẬP
STATEMENT OF COMPREHENSIVE INCOME

Quý 2 năm 2024 / Quarter 2 of 2024

Tên Công ty quản lý quỹ: Công ty TNHH Quản lý Quỹ KIM Việt Nam
Fund Management Company: KIM Vietnam Fund Management Co., Ltd
Tên ngân hàng giám sát: Ngân hàng TMCP Ngoại Thương Việt Nam
Supervising bank: Joint Stock Commercial Bank for Foreign Trade of Vietnam
Tên Quỹ: Quỹ ETF KIM GROWTH VN30
Fund name: KIM GROWTH VN30 ETF
Mã Chứng khoán: FUEKIV30
Securities Symbol: FUEKIV30
Ngày lập báo cáo: 09/07/2024
Reporting Date: 09 Jul 2024

Đơn vị tính/Currency: VND

Chỉ tiêu Indicators	Mã số Code	Thuyết minh Note	NĂM 2024 YEAR 2024		NĂM 2023 YEAR 2023	
			Quý 2 năm 2024 Quarter 2 of 2024	Số lũy kế Year-to-date	Quý 2 năm 2023 Quarter 2 of 2023	Số lũy kế Year-to-date
I. THU NHẬP, DOANH THU HOẠT ĐỘNG ĐẦU TƯ	01		2,117,606,939	87,785,535,242	16,364,746,037	41,078,919,037
1.1. Cổ tức, trái tức được chia Dividend, coupon income	02		12,112,823,500	13,002,449,500	2,240,620,000	3,412,032,500
Cổ tức được chia Dividend income	02.1		12,112,823,500	13,002,449,500	2,240,620,000	3,412,032,500
Trái tức được chia Coupon income	02.2					
1.2. Tiền lãi được nhận Interest income	03		6,892,589	7,962,242	478,737	1,311,187
Lãi tiền gửi ngân hàng Interest income from bank deposits	03.1		6,892,589	7,962,242	478,737	1,311,187
Lãi chứng chỉ tiền gửi Interest income from Certificates of Deposit	03.2					
1.3. Lãi (lỗ) thực tế phát sinh từ hoạt động đầu tư Realized gain (losses) from disposal investments	04		(2,345,580,306)	(3,745,536,175)	(1,077,511,071)	(22,807,625,355)
1.3.1. Lãi (lỗ) bán các khoản đầu tư Realized gain (losses) from sales investments	04.1		(282,815,306)	(2,376,966,280)	(396,679,917)	(3,446,114,542)



1.3.2. Lãi (lỗ) trong giao dịch hoán đổi chứng chỉ quỹ Realized gain (losses) from exchange trade fund certificate	04.2		671,355,105	(680,831,154)	(19,361,510,813)
1.3.3. Lãi (lỗ) giao dịch chứng khoán hạn chế trong giao dịch hoán đổi chứng chỉ quỹ Realized gain (losses) from restricted securities transaction	04.3	(2,062,765,000)	(2,039,925,000)		
1.4. Chênh lệch tăng, giảm đánh giá lại các khoản đầu tư chưa thực hiện Unrealized gain (losses) from investment revaluation	05	(7,656,528,844)	78,520,659,675	15,201,158,371	60,473,200,705
1.5. Doanh thu khác Other income	06				
1.6. Chênh lệch lãi, lỗ tỷ giá hối đoái đã và chưa thực hiện Realized and unrealized gain (losses) from foreign exchange	07				
1.7. Doanh thu khác về đầu tư Other investment income	08				
1.8. Dự phòng nợ phải thu và dự thu khó đòi về cổ tức, tiền lãi và xử lý tổn thất nợ phải thu khó đòi về cổ tức, tiền lãi Provision expense for bad debts from dividends, interest income and written off bad debts from dividends, interest income	09				
II. CHI PHÍ ĐẦU TƯ INVESTMENT EXPENSE	10	81,627,320	124,531,302	11,653,020	51,133,028
2.1. Chi phí giao dịch mua, bán các khoản đầu tư Expense for purchasing and selling investments	11	81,627,320	124,531,302	11,653,020	51,133,028
2.1.1 Phí môi giới Brokerage fee	11.1	81,627,320	124,531,302	11,653,020	51,133,028
2.1.2 Chi phí thanh toán bù trừ Clearing settlement fee	11.2				
2.2. Chi phí dự phòng nợ phải thu khó đòi và xử lý tổn thất phải thu khó đòi Provision expense	12				
2.3. Chi phí lãi vay Borrowing interest expense	13				

2.4. Chi phí dự phòng giảm giá tài sản nhận thế chấp và xử lý tổn thất các khoản đầu tư cho vay có tài sản nhận thế chấp Impairment expense for devaluation of assets received as pledge	14					
2.5. Chi phí đầu tư khác Other investments expense	15					
III. CHI PHÍ HOẠT ĐỘNG CỦA QUỸ OPERATING EXPENSE	20	1,904,593,844	3,249,620,265	745,316,431	1,605,177,403	
3.1. Phí quản lý Quỹ ETF Management fee	20.1	1,299,917,720	2,153,731,854	424,164,533	950,443,095	
3.2. Phí dịch vụ lưu ký tài sản Quỹ ETF Custodian fee	20.2	137,054,867	247,364,340	71,166,860	152,209,076	
3.2.1 Phí dịch vụ lưu ký - bảo quản tài sản Custodian service - Safe Custody Fee	20.2.1	105,695,994	191,608,188	60,000,000	122,271,335	
3.2.2 Phí dịch vụ lưu ký - giao dịch chứng khoán Custodian service - Transaction fee	20.2.2	12,723,791	21,310,538	2,375,495	10,271,499	
3.2.3 Phí dịch vụ lưu ký - phí VSD Custodian service - VSD fee	20.2.3	18,635,082	34,445,614	8,791,365	19,666,242	
3.2.4 Phí dịch vụ lưu ký - phí VSD về quản lý vị thế và tài sản ký quỹ cho các hợp đồng phái sinh Custodian service - VSD fee for position and margin management of index future contracts	20.2.4					
3.3. Phí dịch vụ giám sát Supervising fee	20.3	51,996,708	86,149,272	16,984,111	38,035,253	
3.4. Phí dịch vụ quản trị Quỹ ETF Fund administrative fee	20.4	64,268,882	115,702,546	49,500,000	99,000,000	
3.5. Phí dịch vụ Đại lý chuyển nhượng Transfer agent fee	20.5	16,500,000	33,000,000	16,500,000	33,000,000	
3.6. Phí dịch vụ khác của Nhà cung cấp dịch vụ cho Quỹ ETF Other service fees	20.6	236,348,680	391,587,616	77,120,818	172,807,824	
3.6.1. Phí cung cấp dịch vụ tính giá trị tài sản ròng tham chiếu (iNAV) trả cho HOSE Accrual expenses payable to HOSE for iNAV calculation	20.6.1	118,174,340	195,793,808	38,560,409	86,403,912	

3.6.2. Phí cấp quyền sử dụng chỉ số trả cho HOSE <i>Accrual expenses payable to HOSE for Index usage</i>	20.6.2	118,174,340	195,793,808	38,560,409	86,403,912
3.6.3. Phí dịch vụ tạo lập thị trường <i>Accrual expense for market maker service</i>	20.6.3				
3.7. Chi phí họp, Đại hội Nhà đầu tư Quỹ ETF <i>Meeting and General Meeting expense</i>	20.7				
3.8. Chi phí kiểm toán <i>Audit expense</i>	20.8	34,908,175	69,816,351	34,254,204	69,414,040
3.9. Chi phí thanh lý tài sản Quỹ ETF <i>Asset disposal expense</i>	20.9				
3.10. Chi phí hoạt động khác <i>Other operating expense</i>	20.10	63,598,812	152,268,286	55,625,905	90,268,115
<i>Thù lao ban đại diện Quỹ Board of Representatives</i>	20.10.01	15,000,000	30,000,000	15,000,000	30,000,000
<i>Chi phí công tác, họp của ban đại diện Fund's Board of Representatives travelling, meeting expense</i>	20.10.02				
<i>Chi phí báo cáo thường niên Annual report expense</i>	20.10.03				
<i>Chi phí cung cấp báo giá chứng khoán Price feed fee Expenses</i>	20.10.04				
<i>Chi phí dịch vụ tư vấn pháp lý Legal consultancy expenses</i>	20.10.05				
<i>Chi phí thiết lập Quỹ Setup Expenses</i>	20.10.06				
<i>Phí quản lý thường niên trả UBCKNN Accrued fee payable to SSC</i>	20.10.07	2,486,317	4,972,634	2,493,141	4,958,885
<i>Phí ngân hàng Bank charges</i>	20.10.08	1,295,808	2,049,510	493,673	1,172,872
<i>Chi phí công bố thông tin của Quỹ Expenses for information disclosure of the Fund</i>	20.10.09				
<i>Phí thiết kế, in ấn, gửi thư... Designing, printing, posting... Expense</i>	20.10.10	30,057,679	80,728,124	17,759,632	17,759,632
<i>Phí thực hiện quyền trả cho VSD Fee paid to VSD for getting the list of investors</i>	20.10.11	3,300,000	13,600,000	11,400,000	18,000,000
<i>Phí đăng ký niêm yết bổ sung trả VSD Additional registration fee pay for VSD</i>	20.10.12	4,000,000	6,000,000	1,000,000	3,500,000

Phí niêm yết Listing fee expenses	20.10.13	7,459,008	14,918,018	7,479,459	14,876,726
Chi phí khác Other expenses	20.10.14				
IV. KẾT QUẢ HOẠT ĐỘNG ĐẦU TƯ GAIN (LOSSES) FROM INVESTMENT (23 = 01-10-20)	23	131,385,775	84,411,383,675	15,607,776,586	39,422,608,606
V. KẾT QUẢ THU NHẬP VÀ CHI PHÍ KHÁC OTHER INCOME AND EXPENSE	24				
5.1. Thu nhập khác Other income	24.1				
5.2. Chi phí khác Other expense	24.2				
VI. TỔNG LỢI NHUẬN KẾ TOÁN TRƯỚC THUẾ PROFIT BEFORE TAX (30=23+24)	30	131,385,775	84,411,383,675	15,607,776,586	39,422,608,606
6.1. Lợi nhuận/(lỗ) đã thực hiện Realized profit (losses)	31	7,787,914,619	5,890,724,000	406,618,215	(21,050,592,099)
6.2. Lợi nhuận/(lỗ) chưa thực hiện Unrealized profit (losses)	32	(7,656,528,844)	78,520,659,675	15,201,158,371	60,473,200,705
VII. CHI PHÍ THUẾ TNDN CORPORATE INCOME	40				
VIII. LỢI NHUẬN KẾ TOÁN SAU THUẾ TNDN PROFIT AFTER TAX (41=30-40)	41	131,385,775	84,411,383,675	15,607,776,586	39,422,608,606

Người lập biểu

(Ký, họ tên)


Vu Xuân Quy

Kế toán trưởng

(Ký, họ tên)


Nguyễn Trần Thùy Trang

Tổng giám đốc

(Ký, họ tên, đóng dấu)



Yun Hang Jin
CHỦ TỊCH HỘI ĐỒNG THÀNH VIÊN

(Ban hành kèm theo Thông tư số 181/2015/TT-BTC ngày 13 tháng 11 năm 2015 của Bộ Tài chính hướng dẫn thành lập và quản lý quỹ hoán đổi danh mục)

BÁO CÁO TÌNH HÌNH TÀI CHÍNH
STATEMENT OF FINANCIAL POSITION

Tại ngày: 30 tháng 06 năm 2024 / As at 30 Jun 2024

Tên Công ty Quản lý Quỹ: Công ty TNHH Quản lý Quỹ KIM Việt Nam
Fund Management Company: KIM Vietnam Fund Management Co., Ltd
Tên Ngân hàng Giám sát: Ngân hàng TMCP Ngoại Thương Việt Nam
Supervising bank: Joint Stock Commercial Bank For Foreign Trade of Viet Nam
Tên Quỹ: Quỹ ETF KIM GROWTH VN30
Fund name: KIM GROWTH VN30 ETF
Mã Chứng khoán: FUEKIV30
Securities Symbol: FUEKIV30
Ngày lập báo cáo: 09/07/2024
Reporting Date: 09 Jul 2024

Đơn vị tính/Currency: VND

CHỈ TIÊU Indicators	Mã số Code	Thuyết minh Notes	Tại ngày 30/06/2024 As at 30 Jun 2024	Tại ngày 31/03/2024 As at 31 Mar 2024
I. TÀI SẢN ASSETS	I			
1. Tiền gửi ngân hàng và tương đương tiền Cash at bank and cash equivalent	110		1,486,563,743	787,916,976
1.1. Tiền gửi ngân hàng Cash at bank	111		1,486,563,743	787,916,976
Tiền gửi của nhà đầu tư cho hoạt động mua chứng chỉ quỹ Cash at bank for Fund's subscription	111.1			
Tiền phải trả cho Nhà đầu tư về mua lại Chứng chỉ quỹ Cash at bank for Fund's redemption	111.2			
Tiền gửi ngân hàng cho hoạt động của Quỹ Cash at bank for Fund's operation	111.3		1,486,563,743	787,916,976
Tiền gửi ký quỹ cho hoạt động đầu tư chứng khoán phái sinh Margin account for trading derivatives	111.4			
1.2. Tiền gửi có kỳ hạn dưới 3 tháng Deposit with term less than 3 months	112			
1.3. Tài khoản phong tỏa Escrow account	113			
2. Các khoản đầu tư thuần Investment	120		1,279,886,012,350	658,745,870,500
2.1. Các khoản đầu tư Investment	121		1,279,886,012,350	658,745,870,500
Cổ phiếu niêm yết Listed Shares	121.1		1,279,886,012,350	658,745,870,500
Cổ phiếu chưa niêm yết Unlisted Shares	121.2			
Trái phiếu niêm yết Listed Bonds	121.3			



Trái phiếu chưa niêm yết Unlisted Bonds	121.4		
Chứng chỉ tiền gửi Certificates of Deposit	121.5		
Hợp đồng tiền gửi có kỳ hạn trên ba (03) tháng Deposit with term over three (03) months	121.6		
Quyền mua chứng khoán Investments - Rights	121.7		
Hợp đồng tương lai chỉ số Index future contracts	121.8		
Đầu tư khác Other Investments	121.9		
2.2. Dự phòng giảm giá tài sản nhận thế chấp Impairment of devaluation of assets as pledge	122		
3. Các khoản phải thu Receivables	130	1,105,465,982	395,590,990
3.1 Phải thu về bán các khoản đầu tư Receivables from investments sold but not yet settled	131		
Trong đó: Phải thu khó đòi về bán các khoản đầu tư In which: Overdue receivables from selling investments	132		
3.2. Phải thu và dự thu cổ tức, tiền lãi các khoản đầu tư Dividend and interest receivables	133	1,090,384,000	373,050,000
3.2.1. Phải thu cổ tức, tiền lãi đến ngày nhận Dividend and interest receivables on or after payment date	134		
<i>Phải thu cổ tức</i> <i>Dividend receivable</i>	134.1		
<i>Phải thu trái tức</i> <i>Coupon receivables</i>	134.2		
<i>Phải thu lãi tiền gửi có kỳ hạn dưới 3 tháng</i> <i>Interest receivables from deposit with term less than three (03) months</i>	134.3		
<i>Phải thu lãi tiền gửi có kỳ hạn trên 3 tháng</i> <i>Interest receivables from deposit with term more than three (03) months</i>	134.4		
<i>Phải thu lãi chứng chỉ tiền gửi</i> <i>Interest receivables from Certificates of Deposit</i>	134.5		
Trong đó: Phải thu khó đòi về cổ tức, tiền lãi đến ngày nhận nhưng chưa nhận được In which: Overdue receivables from dividend, interest income	135		
3.2.2. Dự thu cổ tức, tiền lãi chưa đến ngày nhận Dividend and interest receivables before payment date	136	1,090,384,000	373,050,000
<i>Dự thu cổ tức</i> <i>Dividend receivables</i>	136.1	1,090,384,000	373,050,000
<i>Dự thu lãi trái phiếu</i> <i>Bond coupon receivables</i>	136.2		
<i>Dự thu lãi tiền gửi có kỳ hạn dưới 3 tháng</i> <i>Interest accrual from deposit with term less than three (03) months</i>	136.3		
<i>Dự thu lãi tiền gửi có kỳ hạn trên 3 tháng</i> <i>Interest accrual from deposit with term more than three (03) months</i>	136.4		
<i>Dự thu lãi chứng chỉ tiền gửi</i> <i>Interest accrual from Certificates of Deposit</i>	136.5		
3.3. Các khoản phải thu khác Other receivables	137	15,081,982	22,540,990

<i>Phải thu cho khoản cổ phiếu hạn chế chờ mua và chưa chuyển quyền sở hữu</i> <i>Receivable from AP/Investors on securities on hold of buying and not transfer to fundholding</i>	137.1		
<i>Các tài sản khác</i> <i>Other assets</i>	137.2	15,081,982	22,540,990
<i>Trả trước phí đăng ký chứng khoán tại VSD</i> <i>Prepaid expense for security registration at VSD</i>	137.2.1		
<i>Trả trước giá dịch vụ đăng ký niêm yết cho HOSE</i> <i>Prepaid expense for listed registration at HOSE</i>	137.2.2		
<i>Trả trước giá dịch quản lý niêm yết cho HOSE</i> <i>Prepaid expense for listed management at HOSE</i>	137.2.3	15,081,982	22,540,990
<i>Trả trước lệ phí cấp giấy chứng nhận hoạt động Quỹ ETF</i> <i>Prepaid expense for Register fee for ETF operation payable to SSC</i>	137.2.4		
<i>Trả trước giá dịch vụ quản lý thường niên trả UBCKNN</i> <i>Prepaid expense for annual management fee for SSC</i>	137.2.5		
<i>Các khoản khác</i> <i>Others</i>	137.3		
3.4. Dự phòng nợ phải thu khó đòi Provision for doubtful debt	138		
TỔNG TÀI SẢN TOTAL ASSETS	100	1,282,478,042,075	659,929,378,466
II. NỢ PHẢI TRẢ TOTAL LIABILITIES	II		
1. Vay ngắn hạn Short-term borrowings	311		
Gốc khoản vay ngắn hạn Short-term loans Principal	311.1		
Trích trước lãi vay ngắn hạn Accrued Interest Expense	311.2		
2. Phải trả về mua các khoản đầu tư Payables for securities purchased but not yet settled	312		
3. Phải trả phí cho các Đại lý phân phối, Công ty quản lý Quỹ về mua bán CCQ Subscription and Redemption fee payable to distributors and fund management company	313		
<i>Phải trả phí cho các đại lý phân phối về mua bán CCQ</i> <i>Subscription and Redemption fee payable to distributors</i>	313.1		
<i>Phải trả phí cho Công ty Quản lý Quỹ về mua bán CCQ</i> <i>Subscription and Redemption fee payable to fund management company</i>	313.2		
4. Thuế và các khoản phải nộp Nhà nước Tax payables and obligations to the State Budget	314	1,500,000	1,500,000
5. Phải trả thu nhập cho Nhà đầu tư Profit distribution payables	315		
6. Chi phí phải trả Accual Expenses	316	88,288,985	191,294,493
<i>Phí môi giới</i> <i>Brokerage fee payable</i>	316.1		
<i>Trích trước phí kiểm toán</i> <i>Accrued expense for audit fee</i>	316.2	69,816,351	175,308,176
<i>Trích trước phí họp đại hội thường niên</i> <i>Accrued expense for Annual General meeting</i>	316.3		
<i>Trích trước phí báo cáo thường niên</i> <i>Accrued expense for Annual report</i>	316.4		

Trích trước thù lao ban đại diện quỹ Accrued expense for Remuneration Payable to Fund's Board of Representatives	316.5	13,500,000	13,500,000
Trích trước phí quản lý niêm yết hàng năm tại SGDCK Accrued expense for listing fee at HOSE	316.6		
Trích trước phí quản lý thường niên trả cho UBCKNN Accrued expense for Annual Fee pay to SSC	316.7	4,972,634	2,486,317
7. Phải trả cho Nhà đầu tư về mua Chứng chỉ quỹ Subscription payable to investors	317		
8. Phải trả cho Nhà đầu tư về mua lại Chứng chỉ quỹ Redemption payable to investors	318		
9. Phải trả dịch vụ quản lý Quỹ ETF Fund management related service expense payable	319	1,040,544,990	531,035,098
9.1 Trích trước phải trả phí quản lý Expense accruals for Management fee	319.1	548,661,758	301,699,068
9.2 Trích trước phí lưu ký tài sản Quỹ ETF Accrued expense for Custodian fee	319.2	39,902,676	27,427,189
9.2.1 Phí dịch vụ lưu ký - bảo quản tài sản Custodian service - Safe Custody Fee	319.2.1	39,902,676	27,427,189
9.2.2 Phí dịch vụ lưu ký - giao dịch chứng khoán Custodian service - Transaction fee	319.2.2		
9.2.3 Phí dịch vụ lưu ký - phí VSD Custodian service - VSD fee	319.2.3		
9.2.4 Phí dịch vụ lưu ký - phí VSD về quản lý vị thế và tài sản ký quỹ cho các hợp đồng phái sinh Custodian service - VSD fee for position and margin management of index future contracts	319.2.4		
9.3 Trích trước phí quản trị quỹ Accrued expense for Fund administration fee	319.3	21,946,470	18,101,945
9.4 Trích trước phí giám sát Accrued expense for Supervising fee	319.4	21,946,470	12,067,960
9.5 Trích trước phí dịch vụ đại lý chuyển nhượng Accrued expense for Transfer agency fee	319.5	16,500,000	16,500,000
9.6 Dự chi phí cung cấp dịch vụ tính giá trị tài sản ròng tham chiếu (iNAV) cho HOSE Accrued expense for payable to HOSE for iNAV calculation	319.6	195,793,808	77,619,468
9.7 Dự chi phí cấp quyền sử dụng chỉ số cho HOSE Accrued expense for payable to HOSE for Index usage	319.7	195,793,808	77,619,468
9.7. Dự chi phí dịch vụ tạo lập thị trường Accrued expense for market marker service	319.8		
10. Phải trả, phải nộp khác Other payables	320		
10.1 Phải trả phí báo giá Price feed fee payable	320.1		
10.2 Trích trước phí công tác, họp của ban đại diện Accrued expense for Fund's Board of Representatives travelling, meeting	320.2		
10.3 Phải trả khác Other payables	320.3		
Lệ phí cấp giấy chứng nhận hoạt động quỹ ETF trả UBCKNN Register fee for ETF operation payable to SSC	320.3.1		
Phí dịch vụ đăng ký chứng khoán trả VSD Security register fee payable to VSD	320.3.2		
Phí đăng ký niêm yết trả HOSE Listed register fee payable to HOSE	320.3.3		

Phải trả, phải nộp khác Other payables	320.3.4		
Chi phí phải trả khác của Quỹ Other expenses	320.3.5		
TỔNG NỢ PHẢI TRẢ TOTAL LIABILITIES	300	1,130,333,975	723,829,591
III. GIÁ TRỊ TÀI SẢN RÒNG CÓ THỂ PHÂN PHỐI CHO NHÀ ĐẦU TƯ NẮM GIỮ CHỨNG CHỈ QUỸ ETF (I-II)	400	1,281,347,708,100	659,205,548,875
1. Vốn góp của Nhà đầu tư Paid up capital	411	1,507,000,000,000	772,000,000,000
1.1 Vốn góp phát hành Capital from subscription	412	1,857,000,000,000	1,122,000,000,000
1.2 Vốn góp mua lại Capital from redemption	413	(350,000,000,000)	(350,000,000,000)
2. Thặng dư vốn góp của Nhà đầu tư Share premium	414	(245,315,747,348)	(132,326,520,798)
3. Lợi nhuận chưa phân phối Undistributed earnings	420	19,663,455,448	19,532,069,673
3.1 Lợi nhuận chưa phân phối đầu kỳ Retained earning at the beginning of the period	420.1	19,532,069,673	(64,747,928,227)
3.2 Lợi nhuận chưa phân phối trong kỳ Retained earning during the period	420.2	131,385,775	84,279,997,900
IV. GIÁ TRỊ TÀI SẢN RÒNG QUỸ ETF TRÊN 1 ĐƠN VỊ CHỨNG CHỈ QUỸ NET ASSET VALUE PER FUND CERTIFICATE	430	8,502.63	8,538.93
V. LỢI NHUẬN ĐÃ PHÂN PHỐI CHO NHÀ ĐẦU TƯ DISTRIBUTED EARNINGS	440		
1. Lợi nhuận/Tài sản đã phân phối cho Nhà đầu tư trong năm Distributed earnings assets in the period	441		
2. Lợi nhuận đã phân phối cho Nhà đầu tư lũy kế từ khi thành lập Quỹ đến kỳ lập báo cáo này Accumulated distributed profit/ assets	442		
VI. CÁC CHỈ TIÊU NGOÀI BÁO CÁO TÌNH HÌNH TÀI CHÍNH OFF BALANCE SHEET ITEMS	VI		
1. Tài sản nhận thế chấp Assets received as pledge	001		
2. Nợ khó đòi đã xử lý Written off bad debts	002		
3. Ngoại tệ các loại Foreign currencies	003		
4. Số lượng Chứng chỉ quỹ đang lưu hành Number of outstanding fund certificates	004	150,700,000	77,200,000

Người lập biểu

(Ký, họ tên)


Vu Xuân Quy

Kế toán trưởng

(Ký, họ tên)


Nguyễn Trần Thùy Trang

Tổng Giám đốc

(Ký, họ tên, đóng dấu)



Yun Hang Jin
CHỦ TỊCH HỘI ĐỒNG THÀNH VIÊN

(Ban hành kèm theo Thông tư số 181/2015/TT-BTC ngày 13 tháng 11 năm 2015 của Bộ Tài chính hướng dẫn thành lập và quản lý quỹ hoán đổi danh mục)
(Issued in association with Circular 181/2015/TT-BTC dated 13 Nov 2015 guiding establishment and management of Exchange Traded Fund)

BÁO CÁO THAY ĐỔI GIÁ TRỊ TÀI SẢN RÒNG, GIAO DỊCH CHỨNG CHỈ QUỸ
REPORT ON CHANGE OF NET ASSET VALUE, TRADING OF FUND CERTIFICATE

Quý 2 năm 2024 / Quarter 2 of 2024

Tên Công ty Quản lý Quỹ: Công ty TNHH Quản lý Quỹ KIM Việt Nam
Fund Management Company: KIM Vietnam Fund Management Co., Ltd
Ngân hàng Giám sát: Ngân hàng TMCP Ngoại Thương Việt Nam
Supervising Bank: Joint Stock Commercial Bank For Foreign Trade of Viet Nam
Tên Quỹ: Quỹ ETF KIM GROWTH VN30
Fund name: KIM GROWTH VN30 ETF
Mã Chứng khoán: FUEKIV30
Securities Symbol: FUEKIV30
Kỳ báo cáo: 09/07/2024
Reporting date: 09 Jul 2024

Đơn vị tính/Currency: VND

STT No	Nội dung Description	Mã số Item No	Quý 2 năm 2024 Quarter 2 of 2024	Quý 1 năm 2024 Quarter 1 of 2024
I	Giá trị tài sản ròng của Quỹ ETF (NAV) đầu kỳ Net Asset Value (NAV) at the beginning of period	4060	659,205,548,875	575,620,476,005
II	Thay đổi NAV so với kỳ trước (= II.1 + II.2), trong đó: Change of NAV during the period (= II.1 + II.2), of	4061	131,385,775	84,279,997,900
II.1	Thay đổi NAV do biến động thị trường và hoạt động giao dịch của Quỹ ETF trong kỳ Changes of NAV due to market fluctuation and the fund's investment during the period	4062	131,385,775	84,279,997,900
II.2	Thay đổi NAV do phân chia Lợi nhuận/Tài sản của Quỹ ETF cho Nhà đầu tư trong kỳ Change of NAV due to profit distribution to investors during the period	4063		
III	Thay đổi NAV do hoán đổi lại, phát hành thêm Chứng chỉ Quỹ ETF (= III.1 + III.2) Change of NAV due to redemption, subscription of Fund Certificate (= III.1 + III.2)	4064	622,010,773,450	(694,925,030)
III.1	Khoản thu từ việc phát hành bổ sung Chứng chỉ Quỹ ETF Increase from Subscription of Fund Certificate	4065	622,010,773,450	7,709,918,240
III.2	Khoản thanh toán từ việc hoán đổi lại Chứng chỉ Quỹ ETF Decrease from Redemption of Fund Certificate	4066		(8,404,843,270)
IV	Giá trị tài sản ròng của Quỹ ETF cuối kỳ (= I + II + III) NAV at the end of period (= I + II + III)	4067	1,281,347,708,100	659,205,548,875
V	Giá trị tài sản ròng trên một đơn vị quỹ tại ngày định giá NAV per unit at valuation date	4067.1	8,502.63	8,538.93


Người lập biểu

(Ký, họ tên)


Võ Xuân Quý

Kế toán trưởng

(Ký, họ tên)


Nguyễn Trần Thùy Trang

Page 1 of 1



BÁO CÁO DANH MỤC ĐẦU TƯ
INVESTMENT PORTFOLIO REPORT

Tại ngày 30 tháng 06 năm 2024 / As at 30 Jun 2024

1	Tên Công ty quản lý quỹ: Fund Management Company:	Công ty TNHH Quản lý Quỹ KIM Việt Nam KIM Vietnam Fund Management Co., Ltd
2	Tên ngân hàng giám sát: Supervising bank:	Ngân hàng TMCP Ngoại Thương Việt Nam Joint Stock Commercial Bank For Foreign Trade of Viet Nam
3	Tên Quỹ: Fund name:	Quỹ ETF KIM GROWTH VN30 KIM GROWTH VN30 ETF
4	Mã Chứng khoán: Securities Symbol:	FUEKIV30 FUEKIV30
5	Ngày lập báo cáo: Reporting Date:	09/07/2024 09 Jul 2024

Đơn vị tính/Currency: VND

STT No	Loại tài sản Asset types	Mã chỉ tiêu Code	Số lượng Quantity	Giá thị trường hoặc giá trị hợp lý tại ngày báo cáo Market price	Tổng giá trị Total value	Tỷ lệ %/Tổng giá trị tài sản của quỹ %/Total asset value
I	Cổ phiếu niêm yết Listed shares	2246				
1	ACB	2246.1	3,906,767	23,800	92,981,054,600	7.25%
2	BCM	2246.2	41,100	63,800	2,622,180,000	0.20%
3	BID	2246.3	221,661	43,250	9,586,838,250	0.75%
4	BVH	2246.4	72,100	46,000	3,316,600,000	0.26%
5	CTG	2246.5	779,192	31,000	24,154,952,000	1.88%
6	FPT	2246.6	1,205,622	130,500	157,333,671,000	12.27%
7	GAS	2246.7	112,360	76,600	8,606,776,000	0.67%
8	GVR	2246.8	154,800	34,200	5,294,160,000	0.41%
9	HDB	2246.9	2,108,497	23,000	48,495,431,000	3.78%
10	HPG	2246.10	3,415,555	28,300	96,660,206,500	7.54%
11	MBB	2246.11	2,822,401	22,200	62,657,302,200	4.89%
12	MSN	2246.12	695,400	74,700	51,946,380,000	4.05%
13	MWG	2246.13	1,135,100	62,400	70,830,240,000	5.52%
14	PLX	2246.14	122,200	40,900	4,997,980,000	0.39%
15	POW	2246.15	457,900	14,900	6,822,710,000	0.53%
16	SAB	2246.16	136,400	60,000	8,184,000,000	0.64%
17	SHB	2246.17	2,980,800	11,400	33,981,120,000	2.65%
18	SSB	2246.18	1,329,000	20,800	27,643,200,000	2.16%
19	SSI	2246.19	1,025,200	33,950	34,805,540,000	2.71%
20	STB	2246.20	1,829,100	28,800	52,678,080,000	4.11%
21	TCB	2246.21	4,442,000	23,350	103,720,700,000	8.09%

22	TPB	2246.22	1,066,968	17,200	18,351,849,600	1.43%
23	VCB	2246.23	596,731	85,200	50,841,481,200	3.96%
24	VHM	2246.24	1,267,000	37,650	47,702,550,000	3.72%
25	VIB	2246.25	1,106,460	21,000	23,235,660,000	1.81%
26	VIC	2246.26	1,113,000	41,200	45,855,600,000	3.58%
27	VJC	2246.27	288,100	101,500	29,242,150,000	2.28%
28	VNM	2246.28	810,000	65,500	53,055,000,000	4.14%
29	VPB	2246.29	4,619,500	18,650	86,153,675,000	6.72%
30	VRE	2246.30	886,500	20,450	18,128,925,000	1.40%
	Tổng Total	2247	40,747,414		1,279,886,012,350	99.79%
II	Cổ phiếu không niêm yết Unlisted shares	2248				
	Tổng Total	2249				
	Tổng các loại cổ phiếu Total shares	2250	40,747,414		1,279,886,012,350	99.79%
III	Trái phiếu Bonds	2251				
	Tổng Total	2252				
IV	Các loại chứng khoán khác Other securities	2253				
1	Quyền mua chứng khoán Investments - Rights	2253.1				
2	Chi tiết loại hợp đồng phái sinh Index future contracts	2253.2				
	Tổng Total	2254				
	Tổng các loại chứng khoán Total investments	2255	40,747,414		1,279,886,012,350	99.79%
V	Các tài sản khác Other assets	2256				
1	Cổ tức được nhận Dividend receivables	2256.1			1,090,384,000	0.09%
2	Lãi trái phiếu được nhận Bond coupon receivables	2256.2				
3	Lãi tiền gửi được nhận Interest receivables from deposits	2256.3				
4	Tiền bán chứng khoán chờ thu (kê chi tiết) Receivables from investments sold but not yet settled	2256.4				
5	Phải thu cho khoản cổ phiếu hạn chế chờ mua Receivable from AP/Investors on securities on hold	2256.5				
6	Phải thu khác Other receivables	2256.6				
7	Trả trước phí đăng ký chứng khoán tại VSD Prepaid expense for security registration at VSD	2256.7				

8	Trả trước giá dịch vụ đăng ký niêm yết cho HOSE Prepaid expense for listed registration at HOSE	2256.8			
9	Trả trước giá dịch vụ quản lý niêm yết cho HOSE Prepaid expense for listed management at HOSE	2256.9			15,081,982
10	Trả trước lệ phí cấp giấy chứng nhận hoạt động Quỹ ETF Prepaid expense for Register fee for ETF operation payable to SSC	2256.10			
11	Trả trước giá dịch vụ quản lý thường niên trả UBCKNN Prepaid expense for annual management fee for SSC	2256.11			
	Tổng Total	2257			1,105,465,982
VI	Tiền Cash	2258			
1	Tiền gửi Ngân Hàng Cash at Bank	2259			1,486,563,743
	Tiền gửi ngân hàng Cash at Bank	2259.1			1,486,563,743
	Các khoản tương đương tiền Cash Equivalents	2259.2			
	Tiền gửi có kỳ hạn trên 3 tháng Term deposit greater than 3 months	2259.3			
2	Chứng chỉ tiền gửi Certificates of deposit	2260			
3	Công cụ chuyển nhượng... Transferable instruments...	2261			
	Tổng Total	2262			1,486,563,743
VII	Tổng giá trị danh mục Total value of portfolio	2263	40,747,414		1,282,478,042,075
					100.00%

Người lập biểu
(Ký, họ tên)


Vũ Xuân Quý

Kế toán trưởng
(Ký, họ tên)


Nguyễn Trần Thùy Trang



Tổng giám đốc
(Ký, họ tên, đóng dấu)


Yun Hang Jin
CHỦ TỊCH HỘI ĐỒNG THÀNH VIÊN

(Ban hành kèm theo Thông tư số 181/2015/TT-BTC ngày 13 tháng 11 năm 2015 của Bộ Tài chính hướng dẫn thành lập và quản lý quỹ hoán đổi danh mục)
(Issued in association with Circular 181/2015/TT-BTC dated 13 Nov 2015 guiding establishment and management of Exchange Traded Fund)

BÁO CÁO LƯU CHUYỂN TIỀN TỆ
CASH FLOW STATEMENT

Quý 2 năm 2024 / Quarter 2 of 2024

Tên Công ty quản lý quỹ: Công ty TNHH Quản lý Quỹ KIM Việt Nam
Fund Management Company: KIM Vietnam Fund Management Co., Ltd
Tên ngân hàng giám sát: Ngân hàng TMCP Ngoại Thương Việt Nam
Supervising bank: Joint Stock Commercial Bank For Foreign Trade of Viet Nam
Tên Quỹ: Quỹ ETF KIM GROWTH VN30
Fund name: KIM GROWTH VN30 ETF
Mã Chứng khoán: FUEKIV30
Securities Symbol: FUEKIV30
Ngày lập báo cáo: 03/07/2024
Reporting Date: 03 Jul 2024

Đơn vị tính/Currency: VND

Chỉ tiêu Indicator	Mã số Code	Thuyết minh Note	Quý 2 năm 2024 Quarter 2 of 2024	Quý 1 năm 2024 Quarter 1 of 2024
I. Lưu chuyển tiền từ hoạt động đầu tư Cash flow from investing activities	I			
1. Lợi nhuận trước Thuế thu nhập doanh nghiệp Net loss before corporate income tax	01		131,385,775	84,279,997,900
1.1 Điều chỉnh lỗ/(lợi nhuận) do việc mua lại chứng chỉ quỹ Adjustments for (gain)/loss from redemption activities	01.1			(671,355,105)
1.2 Điều chỉnh lỗ/(lợi nhuận) do việc mua hạn chế Adjustments for (gain)/loss from buying Restricted Securities	01.2		2,062,765,000	(22,840,000)
2. Điều chỉnh cho các khoản tăng giá trị tài sản ròng từ các hoạt động đầu tư Adjustment for NAV increase from investing activities	02		7,691,437,019	(86,142,280,343)
(- Lãi) hoặc (+ lỗ) chênh lệch tỷ giá hối đoái/ đánh giá lại các khoản đầu tư chưa thực hiện Unrealised (Gain) or Loss from FX valuation/Investment revaluation	03		7,656,528,844	(86,177,188,519)
(Lãi)/ Lỗ chênh lệch tỷ giá hối đoái Unrealised Gain or (Loss) from FX valuation	03.1			
(Lãi)/ Lỗ chênh lệch đánh giá lại các khoản đầu tư chưa thực hiện Unrealised gain/loss from revaluation of investments	03.2		7,656,528,844	(86,177,188,519)
(+) Chi phí trích trước Increase of Accrued Expenses	04		34,908,175	34,908,176

3. Lợi nhuận từ hoạt động đầu tư trước thay đổi vốn lưu động Profit from investing activities before changes in working capital	05	9,885,587,794	(2,556,477,548)
(-) Tăng, (+) giảm các khoản đầu tư (Increase), Decrease in investments	20	(210,100,810,694)	235,096,974
(-) Tăng, (+) giảm phải thu bán chứng khoán đầu tư (Increase), Decrease in Receivables from investments sold but not yet settled	06		
(-) Tăng, (+) giảm dự thu phải thu tiền lãi, cổ tức các khoản đầu tư (Increase), Decrease in Dividend and interest receivables	07	(717,334,000)	(168,800,000)
(-) Tăng, (+) giảm các khoản phải thu khác (Increase), Decrease in other receivables	08	7,459,008	(22,540,990)
(+) Tăng, (-) giảm vay ngắn hạn Increase, (Decrease) in Short term Loans	09		
(+) Tăng, (-) giảm phải trả cho người bán Increase, (Decrease) in payables for securities purchased but not yet settled	10		
(+) Tăng, (-) giảm phải trả về mua các khoản đầu tư Increase, (Decrease) in payables for securities purchased	10.1		
(+) Tăng, (-) giảm phải trả các Đại lý phân phối Chứng chỉ quỹ, Công ty Quản lý Quỹ Increase, (Decrease) in subscription and redemption fee payable to distributors and Fund Management Company	11		
(+) Tăng, (-) giảm phải trả thu nhập cho Nhà đầu tư Increase, (Decrease) profit distribution payables	12		
(+) Tăng, (-) giảm Thuế và các khoản phải nộp Nhà nước Increase, (Decrease) Tax payables and obligations to the State Budget	13		
(+) Tăng, (-) giảm phải trả cho Nhà đầu tư về mua Chứng chỉ quỹ Increase, (Decrease) Subscription Suspense Payable	14		
(+) Tăng, (-) giảm phải trả cho Nhà đầu tư về mua lại Chứng chỉ quỹ Increase, (Decrease) Redemption payable	15		
(+) Tăng, (-) giảm phải trả, phải nộp khác Increase, (Decrease) Other payables	16	(137,913,683)	2,486,317
(+) Tăng, (-) giảm Phải trả dịch vụ quản lý Quỹ mở Increase, (Decrease) Fund management related service expense payable	17	509,509,892	(71,602,567)
(+) Tăng, (-) giảm Thuế Thu nhập doanh nghiệp đã nộp Increase, (Decrease) Income Tax Payment	18		
Lưu chuyển tiền thuần từ hoạt động đầu tư (1 + 2 + 3) Net cash flows from investing activities	19	(200,553,501,683)	(2,581,837,814)
II. Lưu chuyển tiền từ hoạt động tài chính Cash flows from financing activities	II		
1. Tiền thu từ phát hành Chứng chỉ quỹ mở Proceeds from subscription of Fund units	31	6,381,573,450	32,118,240
2. Tiền chi mua lại Chứng chỉ quỹ mở Payments for redemption of Fund units	32		(58,843,270)

3. Tiền vay gốc Principle borrowings	33		
4. Tiền chi trả nợ gốc vay Repayments of borrowings	34		
5. Tiền chi trả cổ tức, tiền lãi cho nhà đầu tư Payments of dividends, interest to investors	35		
6. Tiền thay thế chứng khoán hạn chế đầu tư Receipts from Subscriptions	36	194,870,575,000	2,287,300,000
Lưu chuyển tiền thuần từ hoạt động tài chính (1-2+3-4-5)	30	201,252,148,450	2,260,574,970
Net cash flows from financing activities			
III. Tăng/giảm tiền thuần trong kỳ	40	698,646,767	(321,262,844)
Net cash flows during the period			
IV. Tiền và các khoản tương đương tiền đầu kỳ	50	787,916,976	1,109,179,820
Cash and cash equivalents at the beginning of the period			
Tiền gửi ngân hàng đầu kỳ: Cash at bank at the beginning of the period:	51	787,916,976	1,109,179,820
- Tiền gửi ngân hàng và tương đương tiền cho hoạt động của Quỹ Cash at bank and cash equivalent for Fund's operation	52	787,916,976	1,109,179,820
<i>Tiền gửi không kỳ hạn</i> <i>Cash in Bank's Current Account</i>	52.1	787,916,976	1,109,179,820
<i>Tiền gửi có kỳ hạn dưới 3 tháng</i> <i>Bank Deposit under 3 months</i>	52.2		
- Tiền gửi cho hoạt động mua bán của nhà đầu tư Cash at bank for Fund's subscription/redemption	53		
- Tiền gửi phong tỏa Suspend accounts	54		
V. Tiền và các khoản tương đương tiền cuối kỳ	55	1,486,563,743	787,916,976
Cash and cash equivalents at the end of the period			
Tiền gửi ngân hàng cuối kỳ: Cash at bank at the end of the period:	56	1,486,563,743	787,916,976
- Tiền gửi ngân hàng và tương đương tiền cho hoạt động của Quỹ Cash at bank and cash equivalent for Fund's operation	57	1,486,563,743	787,916,976
<i>Tiền gửi không kỳ hạn</i> <i>Cash in Bank's Current Account</i>	57.1	1,486,563,743	787,916,976
<i>Tiền gửi có kỳ hạn dưới 3 tháng</i> <i>Bank Deposit under 3 months</i>	57.2		
- Tiền gửi cho hoạt động mua bán của nhà đầu tư Cash at bank for Fund's subscription/redemption	58		
- Tiền gửi phong tỏa Suspend accounts	59		
VI. Chênh lệch tiền và các khoản tương đương tiền trong kỳ	60	698,646,767	(321,262,844)
Changes in cash and cash equivalents in the period			
Khác Others	80		

Người lập biểu

(Ký, họ tên)


Võ Xuân Quý

Kế toán trưởng

(Ký, họ tên)


Nguyễn Trần Thùy Trang

Tổng giám đốc

(Ký, họ tên)




Yun Hang Jin
CHỦ TỊCH HỘI ĐỒNG THÀNH VIÊN

Mẫu số B06 - ETF

(Ban hành kèm theo Thông tư số 181/2015/TT-BTC ngày 13 tháng 11 năm 2015 của Bộ Tài chính hướng dẫn thành lập và quản lý quỹ hoán đổi danh mục)

BẢN THUYẾT MINH BÁO CÁO TÀI CHÍNH CHỌN LỌC

Quý 2 năm 2024

1. Đặc điểm hoạt động của Quỹ ETF

1.1. Giấy chứng nhận chào bán chứng chỉ Quỹ và Giấy chứng nhận đăng ký thành lập Quỹ

Quỹ ETF KIM Growth VN30 được Ủy ban Chứng khoán Nhà nước cấp Giấy chứng nhận chào bán chứng chỉ quỹ đầu tư chứng khoán ra công chúng số 182/GCN-UBCK ngày 20/09/2021 và Giấy chứng nhận đăng ký thành lập Quỹ ETF KIM Growth VN30 số 52/GCN-UBCK ngày 07/12/2021.

Vào ngày 07/01/2022, Quỹ ETF KIM Growth VN30 đã niêm yết lần đầu tiên trên Sở giao dịch chứng khoán TP. HCM theo Quyết định niêm yết chứng chỉ quỹ số 705/QĐ-SGDHCM ngày 21/12/2021.

Trong giai đoạn phát hành chứng chỉ Quỹ ETF KIM Growth VN30 lần đầu ra công chúng, vốn điều lệ đã huy động là 71.000.000.000 (bảy mươi một tỷ) đồng Việt Nam và tương ứng với 71 (bảy mươi một) lô chứng chỉ Quỹ ETF KIM Growth VN30. Mệnh giá của mỗi chứng chỉ quỹ là 10.000 đồng (mười nghìn đồng).

Quỹ hoạt động theo Điều lệ Tổ chức và Hoạt động của Quỹ ban hành ngày 27 tháng 09 năm 2021 và không bị giới hạn về thời gian hoạt động theo Giấy Chứng nhận Đăng ký Thành lập. Trong suốt thời gian hoạt động, Quỹ có nghĩa vụ thực hiện việc đổi danh mục chứng khoán cơ cấu lấy lô chứng chỉ quỹ và ngược lại.

1.2. Địa chỉ liên hệ của Quỹ:

Công ty TNHH Quản Lý Quỹ KIM Việt Nam, Phòng 1807-1808, Tầng 18, Tòa nhà mPlaza Sai Gon, Số 39 Lê Duẩn, Phường Bến Nghé, Quận 1, Thành phố Hồ Chí Minh, Việt Nam.

1.3. Những đặc điểm chính về hoạt động Quỹ

Quy mô vốn Quỹ: Vốn điều lệ của Quỹ theo Giấy chứng nhận đăng ký thành lập quỹ là: 71.000.000.000 đồng.

Mục tiêu của Quỹ: Mục tiêu đầu tư của Quỹ là mô phỏng gần nhất có thể về biến động của Chỉ Số Tham Chiếu VN30 sau khi trừ đi chi phí của Quỹ. Chỉ số VN30 là chỉ số giá do Sở Giao dịch Chứng khoán TP. Hồ Chí Minh xây dựng và quản lý. Mục tiêu này phù hợp với Giấy chứng nhận đăng ký thành lập Quỹ do UBCKNN cấp, Điều lệ và Bản cáo bạch của Quỹ.

Phương pháp lựa chọn đầu tư của Quỹ: Công ty Quản lý Quỹ sẽ lựa chọn cổ phiếu đầu tư của Quỹ căn cứ trên các nguyên tắc: (i) Quỹ Đầu tư vào Danh mục Chứng khoán Cơ cấu bao gồm tối thiểu 50% số chứng khoán cơ sở hình thành Chỉ số Tham chiếu (danh mục chứng khoán của chỉ số tham chiếu); (ii) Giá trị Danh mục chứng khoán cơ cấu của Quỹ thông thường không thấp hơn 95% giá trị của danh mục chứng khoán tương ứng của Chỉ số Tham chiếu; (iii) Khi chỉ số tham chiếu có sự thay đổi tại các kỳ xem xét định kỳ hoặc bất thường thì Quỹ sẽ điều chỉnh danh mục đầu tư, tỷ trọng các mã tương ứng với sự thay đổi của Chỉ số Tham chiếu.

Kỳ tính giá trị tài sản ròng (NAV): Giá Trị Tài Sản Ròng của Quỹ sẽ được định giá hàng ngày và cuối tháng. Trong trường hợp ngày định giá rơi vào ngày nghỉ hoặc ngày lễ thì ngày định giá là ngày làm việc kế tiếp liền ngay sau đó. Đối với kỳ định giá hàng tháng, Giá Trị Tài Sản Ròng của Quỹ ETF được xác định tại ngày cuối cùng của tháng và Ngày Định Giá là ngày làm việc đầu tiên của tháng tiếp theo.

Tần suất giao dịch Chứng chỉ quỹ: Giao dịch hoán đổi được thực hiện hàng ngày.

Hạn chế đầu tư của Quỹ: Danh Mục Đầu Tư của Quỹ ETF KIM Growth VN30 phải phù hợp mục tiêu, chiến lược đầu tư đã được quy định trong Điều lệ Quỹ và Bản cáo bạch.

Cơ Cấu Danh Mục Đầu Tư của Quỹ ETF phải bảo đảm:

- a) Không được đầu tư vào Chứng chỉ quỹ của Quỹ ETF KIM Growth VN30;
- b) Không được đầu tư vào chứng khoán của một tổ chức phát hành quá 10% tổng giá trị chứng khoán đang lưu hành của tổ chức đó, ngoại trừ công cụ nợ của Chính phủ;
- c) Không được đầu tư quá 20% tổng giá trị tài sản của Quỹ vào chứng khoán đang lưu hành và các tài sản khác (nếu có) quy định tại điểm a, b, Điều 9.3.2. của Điều lệ Quỹ của một tổ chức phát hành, ngoại trừ công cụ nợ Chính phủ;
- d) Trừ trường hợp là Chứng khoán cơ cấu nằm trong danh mục chỉ số tham chiếu, không được đầu tư quá 30% tổng giá trị tài sản của Quỹ vào các tài sản quy định tại điểm a, b, d, e Điều 9.3.2. của Điều lệ Quỹ được phát hành bởi các công ty trong cùng một nhóm công ty có quan hệ sở hữu với nhau thuộc các trường hợp sau đây: công ty mẹ, công ty con; các công ty sở hữu trên 35% cổ phần, phần vốn góp của nhau; nhóm công ty con có cùng một công ty mẹ;
- e) Không được đầu tư vào bất động sản, cổ phiếu chưa niêm yết, cổ phiếu chưa đăng ký giao dịch của công ty đại chúng, phần vốn góp tại công ty trách nhiệm hữu hạn, trái phiếu phát hành riêng lẻ; trừ trường hợp đó là các tài sản Quỹ được hưởng lợi từ các quyền của chủ sở hữu;
- f) Không được đầu tư vào chứng khoán phát hành bởi Công Ty Quản Lý Quỹ, Người Có Liên Quan Của Công Ty Quản Lý Quỹ, Thành Viên Lập Quỹ trừ trường hợp đó là Chứng Khoán Cơ Cấu nằm trong danh mục Chỉ Số Tham Chiếu;
- g) Chỉ được đầu tư vào chứng chỉ quỹ đại chúng, cổ phiếu công ty đầu tư chứng khoán khác do công ty quản lý quỹ khác quản lý và đảm bảo các hạn chế sau: (i) Không đầu tư quá 10% tổng số chứng chỉ quỹ đang lưu hành của một quỹ đại chúng, cổ phiếu đang lưu hành của một công ty đầu tư chứng khoán đại chúng; (ii) Không đầu tư quá 20% tổng giá trị tài sản của Quỹ vào chứng chỉ quỹ của một quỹ đại chúng, một công ty đầu tư chứng khoán đại chúng; (iii) Không đầu tư quá 30% tổng giá trị tài sản của Quỹ vào các chứng chỉ quỹ đại chúng, cổ phiếu công ty đầu tư chứng khoán đại chúng;

Cơ cấu đầu tư của Quỹ chỉ được vượt mức so với hạn chế đầu tư khi:

- a) Biến động giá trên thị trường của tài sản trong Danh Mục Đầu Tư của Quỹ;
- b) Thực hiện các khoản thanh toán của Quỹ theo quy định pháp luật, bao gồm việc thực hiện lệnh giao dịch của Nhà đầu tư;
- c) Hoạt động chia, tách, hợp nhất, sáp nhập của các tổ chức phát hành;
- d) Cơ cấu danh mục chứng khoán của Chỉ Số Tham Chiếu thay đổi;
- e) Quỹ mới được cấp phép thành lập mà thời gian hoạt động chưa quá 03 tháng kể từ ngày được cấp Giấy chứng nhận đăng ký thành lập Quỹ
- f) Quỹ đang trong thời gian giải thể.

2. Kỳ kế toán, đơn vị tiền tệ sử dụng trong kế toán

2.1. Kỳ kế toán:

Kỳ kế toán năm của Quỹ bắt đầu từ ngày 1 tháng 1 và kết thúc vào ngày 31 tháng 12.

2.2. Đơn vị tiền tệ sử dụng trong kế toán:

Đơn vị tiền tệ sử dụng trong kế toán và trình bày báo cáo tài chính là đồng Việt Nam (“VND”).

3. Chuẩn mực và Chế độ kế toán áp dụng

3.1. Chế độ kế toán áp dụng

Báo cáo tài chính này được lập theo Chuẩn mực Kế toán Việt Nam, Thông tư số 181/2015/TT-BTC ngày 13 tháng 11 năm 2015 do Bộ Tài chính ban hành về chế độ kế toán áp dụng đối với quỹ hoán đổi danh mục và các quy định pháp lý có liên quan đến việc lập và trình bày báo cáo tài chính.

3.2. Hình thức kế toán áp dụng

Hình thức sổ kế toán áp dụng được đăng ký của Quỹ là nhật ký chung.

4. Các chính sách kế toán áp dụng

4.1. Tiền gửi ngân hàng và các khoản tương đương tiền

Tiền gửi ngân hàng và các khoản tương đương tiền bao gồm tiền gửi không kỳ hạn và các khoản đầu tư ngắn hạn không quá ba (03) tháng tại ngân hàng có tính thanh khoản cao, có thể dễ dàng chuyển đổi thành một lượng tiền xác định, không có nhiều rủi ro về thay đổi giá trị và được sử dụng cho mục đích đáp ứng các cam kết chi tiền ngắn hạn hơn là cho mục đích đầu tư hay là các mục đích khác.

4.2. Các khoản đầu tư

Các khoản đầu tư chứng khoán được ghi nhận ban đầu theo giá gốc, chỉ bao gồm giá mua mà không bao gồm các khoản chi phí liên quan đến việc mua các khoản đầu tư đó kể cả phí môi giới, phí giao dịch và phí ngân hàng, và được đánh giá lại tại ngày của báo cáo tình hình tài chính theo phương pháp xác định giá trị nêu tại mục 4.2(iii). Các khoản lãi hoặc lỗ do đánh giá lại các khoản đầu tư được ghi nhận vào báo cáo thu nhập.

i) Phân loại

Quỹ phân loại các chứng khoán niêm yết và chưa niêm yết được mua với mục đích kinh doanh là chứng khoán kinh doanh.

ii) Ghi nhận ban đầu

Quỹ ghi nhận danh mục chứng khoán cơ cấu được hoán đổi lấy chứng chỉ quỹ tại ngày làm việc sau ngày giao dịch hoán đổi 01 ngày – ngày xác nhận hoàn tất giao dịch và xác nhận quyền sở hữu cho Quỹ.

Quỹ ghi nhận danh mục chứng khoán mà Quỹ thực hiện đầu tư tại ngày giao dịch.

Cổ phiếu thưởng và cổ tức chia bằng cổ phiếu được hạch toán vào các khoản đầu tư với giá trị bằng không và được đánh giá lại giá trị của các cổ phiếu đó vào ngày lập báo cáo tình hình tài chính.

Giá trị của quyền mua cổ phiếu được xác định là phần chênh lệch giữa giá thị trường của cổ phiếu tại ngày lập báo cáo tài chính và số tiền thực hiện quyền mua vào ngày thông báo thực hiện quyền mua nhân với tỷ lệ cần có để mua một cổ phần mới. Giá trị của quyền mua sẽ được đánh giá lại vào ngày báo cáo tình hình tài chính.

iii) Xác định giá trị

Theo Thông Tư 98/2020/TT-BTC (“Thông tư 98”) về Hướng dẫn hoạt động và quản lý quỹ đầu tư chứng khoán, các khoản đầu tư thuộc Danh mục đầu tư của Quỹ được đánh giá lại theo giá thị trường tại ngày của báo cáo tình hình tài chính. Trong trường hợp không có giá thị trường tại ngày giao dịch gần nhất hoặc giá thị trường có nhiều biến động, Công ty Quản lý Quỹ được sử dụng giá trị hợp lý để đánh giá lại các khoản đầu tư. Giá trị hợp lý được xác định theo nguyên tắc, phương pháp hoặc mô hình lý thuyết định giá tài sản tài chính đã được quy định tại điều lệ Quỹ, hoặc sổ tay định giá của Quỹ hoặc sau khi đã được Ban Đại diện Quỹ chấp thuận bằng văn bản. Khoản đầu tư chứng khoán được đánh giá lại tại ngày của báo cáo tình hình tài chính theo Điều lệ Quỹ như sau:

Trái phiếu

- *Trái phiếu niêm yết*

Trường hợp có giao dịch tham chiếu trong vòng hai (02) tuần tính đến Ngày Định Giá và không có biến động bất thường (*) so với kỳ định giá gần nhất: Giá được xác định là Giá yết cuối ngày hoặc tên gọi khác, tùy thuộc vào quy định nội bộ của Sở Giao Dịch Chứng Khoán (giá sạch) trên hệ thống giao dịch tại Sở Giao Dịch Chứng Khoán cho các giao dịch mua bán thông thường (outright) tại ngày có giao dịch gần nhất trước Ngày Định Giá cộng lãi lũy kế (nếu giá yết chưa bao gồm lãi lũy kế).

Trường hợp không có giao dịch nhiều hơn hai (02) tuần tính đến ngày trước Ngày Định Giá hoặc có biến động bất thường so với kỳ định giá gần nhất, giá được xác định theo thứ tự ưu tiên từ trên xuống như sau:

- ✓ Giá yết (giá sạch) của kỳ định giá gần nhất nhưng không quá 30 ngày tính đến Ngày Định Giá cộng lãi lũy kế;
- ✓ Giá mua cộng lãi lũy kế;
- ✓ Giá theo phương pháp giá trị sổ sách theo báo cáo tài chính gần nhất (nhưng không quá sáu (06) tháng) tính đến Ngày Định Giá;
- ✓ Giá theo phương pháp định giá do Ban Đại diện quỹ quyết định.

Trường hợp trái phiếu bị hủy niêm yết để chờ đáo hạn hoặc không còn đủ điều kiện niêm yết thì giá trái phiếu được sử dụng để định giá bằng mệnh giá.

(*) Giá có biến động bất thường được hiểu là giá trái phiếu của kỳ định giá có biến động tăng hoặc giảm từ 1% trở lên (đối với Trái phiếu Chính phủ, Trái phiếu được Chính phủ bảo lãnh, Trái phiếu Chính quyền địa phương) và biến động tăng hoặc giảm từ 3% trở lên (đối với Trái phiếu doanh nghiệp) so với giá trái phiếu của kỳ định giá gần nhất.

Công cụ thị trường tiền tệ:

Tín phiếu kho bạc, hối phiếu ngân hàng, thương phiếu, chứng chỉ tiền gửi có thể chuyển nhượng, và các công cụ thị trường tiền tệ chiết khấu: Giá mua cộng với lãi lũy kế tính tới ngày trước ngày định giá

Cổ phiếu

- *Cổ phiếu niêm yết trên Sở Giao Dịch Chứng Khoán Hồ Chí Minh, Sở Giao Dịch Chứng Khoán Hà Nội, và Cổ phiếu của Công ty đại chúng đăng ký giao dịch trên hệ thống Upcom*
Giá được xác định là Giá đóng cửa hoặc tên gọi khác, tùy thuộc vào quy định nội bộ của Sở Giao Dịch Chứng Khoán tại ngày có giao dịch gần nhất trước Ngày Định Giá;

Trường hợp không có giao dịch nhiều hơn hai (02) tuần tính đến Ngày Định Giá, giá được xác định là một trong các mức giá theo thứ tự ưu tiên sau:

- ✓ Giá mua;
- ✓ Giá theo phương pháp giá trị sổ sách theo báo cáo tài chính gần nhất (nhưng không quá sáu (06) tháng) tính đến Ngày Định Giá;
- ✓ Giá theo phương pháp định giá do Ban Đại diện quỹ quyết định.

- *Cổ phiếu bị đình chỉ giao dịch, hoặc hủy niêm yết hoặc hủy đăng ký giao dịch:*

Giá được xác định là một trong các mức giá được xác định theo thứ tự ưu tiên sau:

- ✓ Giá đóng cửa gần nhất (nhưng không quá ba (03) tháng) tính đến Ngày Định Giá;
- ✓ Giá theo phương pháp giá trị sổ sách theo báo cáo tài chính gần nhất (nhưng không quá sáu (06) tháng) tính đến Ngày Định Giá;
- ✓ Giá theo phương pháp định giá do Ban Đại diện quỹ quyết định.

- *Cổ phiếu chuyển sàn niêm yết, hoặc chuyển từ đăng ký giao dịch qua niêm yết, hoặc chuyển từ niêm yết qua đăng ký giao dịch*

Giá được xác định là giá đóng cửa tại ngày giao dịch cuối cùng trước khi chuyển sàn.

- *Cổ phiếu của tổ chức trong tình trạng giải thể, phá sản*
Giá được xác định là một trong các mức giá được xác định theo thứ tự ưu tiên sau:
 - ✓ 80% giá trị thanh lý của cổ phiếu đó tại ngày lập bảng cân đối kế toán gần nhất trước Ngày Định Giá;
 - ✓ Giá theo phương pháp định giá do Ban Đại diện quỹ quyết định.
- *Cổ phần, phần vốn góp khác*
Giá được xác định là một trong các mức giá theo thứ tự ưu tiên sau:
 - ✓ Giá mua/giá trị vốn góp;
 - ✓ Giá theo phương pháp giá trị sổ sách theo báo cáo tài chính gần nhất (nhưng không quá sáu (06) tháng) tính đến Ngày Định Giá;
 - ✓ Giá theo phương pháp định giá do Ban Đại diện quỹ quyết định.

Chứng khoán phái sinh

- *Chứng khoán phái sinh niêm yết có giao dịch*
Giá được xác định là Giá đóng cửa hoặc Giá thanh toán cuối ngày gần nhất trước Ngày Định Giá.

Trường hợp Chứng khoán phái sinh niêm yết tại ngày giao dịch cuối cùng và chuẩn bị hủy niêm yết, giá được xác định là Giá thanh toán cuối cùng do VSD xác định.
- *Chứng khoán phái sinh niêm yết không có giao dịch*
Giá được xác định là giá thanh toán cuối ngày được VSD xác định theo giá lý thuyết.

Các tài sản được phép đầu tư khác

Giá theo phương pháp định giá do Ban Đại diện quỹ quyết định.

iv) Chấm dứt ghi nhận

Các khoản đầu tư chứng khoán được chấm dứt ghi nhận khi quyền được nhận dòng tiền từ khoản đầu tư chứng khoán đó đã chấm dứt hoặc Quỹ đã chuyển giao phần lớn rủi ro và lợi ích gắn liền với quyền sở hữu chứng khoán.

v) Ghi nhận giá vốn

Giá vốn của chứng khoán kinh doanh được tính theo phương pháp bình quân gia quyền vào cuối ngày giao dịch.

4.3. Các khoản phải thu

Các khoản phải thu bao gồm phải thu về bán các khoản đầu tư, phải thu và dự thu cổ tức, tiền lãi các khoản đầu tư, phải thu từ việc quyết toán với nhà đầu tư khi Quý mua/bán hộ chứng khoán bị hạn chế, các khoản phải thu từ đơn vị đầu tư trong trường hợp có sự kiện doanh nghiệp (cổ tức bằng tiền, cổ tức bằng cổ phiếu, cổ phiếu thưởng, quyền mua cổ phiếu phát hành thêm) phát sinh liên quan đến danh mục chứng khoán cơ cấu hoán đổi do việc ghi nhận sở hữu chưa được thực hiện giữa Quý và nhà đầu tư hoặc liên quan đến chứng khoán bị hạn chế đang trong quá trình mua/bán hộ nhà đầu tư và các khoản phải thu khác liên quan đến hoạt động của Quý. Các khoản phải thu được phản ánh theo nguyên giá trừ đi dự phòng phải thu khó đòi.

Theo Thông tư số 48/2019/TT-BTC ngày 08 tháng 08 năm 2019 do Bộ Tài chính ban hành, dự phòng phải thu khó đòi được lập dựa trên dự kiến tổn thất có thể xảy ra trong trường hợp khoản nợ chưa đến hạn thanh toán nhưng tổ chức kinh tế đã phá sản, đã mở thủ tục phá sản, đã bỏ trốn khỏi địa điểm kinh doanh; đối tượng nợ đang bị các cơ quan pháp luật truy tố, giam giữ, xét xử hoặc đang thi hành án hoặc đang mắc bệnh hiểm nghèo (có xác nhận của bệnh viện) hoặc đã chết hoặc khoản nợ đã được doanh nghiệp yêu cầu thi hành án nhưng không thể thực hiện được do đối tượng nợ bỏ trốn khỏi nơi cư trú; khoản nợ đã được doanh nghiệp khởi kiện đòi nợ nhưng bị đình chỉ giải quyết vụ án hoặc dựa trên tình trạng quá hạn của các khoản phải thu với tỉ lệ trích lập dự phòng như sau:

Thời gian quá hạn

Mức trích lập dự phòng

Từ sáu (06) tháng đến dưới một (01) năm	30%
Từ một (01) năm đến dưới hai (02) năm	50%
Từ hai (02) năm đến dưới ba (03) năm	70%
Từ ba (03) năm trở lên	100%

Đối với các khoản nợ quá hạn, Quỹ cũng đánh giá thêm về khả năng thu hồi dự kiến của các khoản nợ này để xác định thêm dự phòng (nếu cần thiết) ngoài khoản dự phòng đã được trích lập dựa trên tình trạng nợ quá hạn.

Dự phòng nợ phải thu khó đòi được trích lập cho các tổn thất có thể xảy ra cho các khoản nợ chưa đến hạn thanh toán được xác định bởi Quỹ sau khi xem xét đến khả năng thu hồi của các khoản nợ này. Các khoản dự phòng nợ phải thu khó đòi phát sinh được ghi nhận vào báo cáo thu nhập trong kỳ.

4.4. Các khoản phải trả

Các khoản phải trả bao gồm phải trả về mua các khoản đầu tư, phải trả dịch vụ quản lý Quỹ, phải trả từ việc quyết toán với nhà đầu tư khi Quỹ mua/bán hộ chứng khoán bị hạn chế, các khoản phải trả cho nhà đầu tư trong trường hợp có sự kiện doanh nghiệp (cổ tức bằng tiền, cổ tức bằng cổ phiếu, cổ phiếu thưởng, quyền mua cổ phiếu phát hành thêm).

Phát sinh liên quan đến danh mục chứng khoán cơ cấu hoán đổi do việc ghi nhận sở hữu chưa được thực hiện giữa Quỹ và nhà đầu tư hoặc liên quan đến chứng khoán bị hạn chế đang trong quá trình mua/bán hộ nhà đầu tư và các khoản phải trả khác. Các khoản phải trả được thể hiện theo giá gốc.

4.5. Dự phòng

Dự phòng được ghi nhận nếu, do kết quả của một sự kiện trong quá khứ, Quỹ có nghĩa vụ pháp lý hiện tại hoặc liên đới có thể ước tính một cách đáng tin cậy, và chắc chắn sẽ làm giảm sút các lợi ích kinh tế trong tương lai để thanh toán các nghĩa vụ về khoản nợ phải trả đó.

Khoản dự phòng được xác định bằng cách chiết khấu dòng tiền dự kiến có thể phải trả trong tương lai với tỷ lệ chiết khấu trước thuế phản ánh đánh giá hiện tại của thị trường về giá trị thời gian của tiền và rủi ro cụ thể của khoản nợ đó.

4.6. Phân loại các công cụ tài chính

Nhằm mục đích duy nhất là cung cấp các thông tin thuyết minh về tầm quan trọng của các công cụ tài chính đối với tình hình tài chính và kết quả hoạt động kinh doanh của Quỹ và tính chất và mức độ rủi ro phát sinh từ các công cụ tài chính, Quỹ phân loại các công cụ tài chính như sau:

i) Tài sản tài chính

Tài sản tài chính được xác định theo giá trị hợp lý thông qua Báo cáo thu nhập là một tài sản tài chính thỏa mãn một trong các điều kiện sau:

- Tài sản tài chính được Quỹ phân loại vào nhóm nắm giữ để kinh doanh. Tài sản tài chính được phân loại vào nhóm nắm giữ để kinh doanh, nếu:
 - Tài sản được mua chủ yếu cho mục đích bán lại trong thời gian ngắn;
 - Có bằng chứng về việc kinh doanh công cụ đó nhằm mục đích thu lợi ngắn hạn; hoặc
 - Công cụ tài chính phái sinh (ngoại trừ các công cụ tài chính phái sinh được xác định là một hợp đồng bảo lãnh tài chính hoặc một công cụ phòng ngừa rủi ro hiệu quả).
- Tại thời điểm ghi nhận ban đầu, Quỹ xếp tài sản tài chính vào nhóm xác định theo giá trị hợp lý thông qua Báo cáo thu nhập.
 - Các khoản đầu tư nắm giữ đến ngày đáo hạn

- Các khoản đầu tư nắm giữ đến ngày đáo hạn là các tài sản tài chính phi phái sinh với các khoản thanh toán cố định hoặc có thể xác định và có kỳ đáo hạn cố định mà Quỹ có ý định và có khả năng giữ đến ngày đáo hạn, ngoại trừ:
 - Các tài sản tài chính mà tại thời điểm ghi nhận ban đầu đã được Quỹ xếp vào nhóm xác định theo giá trị hợp lý thông qua Báo cáo thu nhập;
 - Các tài sản tài chính đã được Quỹ xếp vào nhóm sẵn sàng để bán; và
 - Các tài sản tài chính thỏa mãn định nghĩa về các khoản cho vay và phải thu, đã được Quỹ xếp vào nhóm xác định theo giá trị hợp lý thông qua Báo cáo thu nhập.
 - Các khoản cho vay và phải thu
 - Các khoản cho vay và phải thu là các tài sản tài chính phi phái sinh với các khoản thanh toán cố định hoặc có thể xác định và không được niêm yết trên thị trường, ngoại trừ:
 - Các khoản mà Quỹ có ý định bán ngay hoặc sẽ bán trong tương lai gần được phân loại là tài sản nắm giữ vì mục đích kinh doanh, và các loại mà tại thời điểm ghi nhận ban đầu được Quỹ xếp vào nhóm xác định theo giá trị hợp lý thông qua Báo cáo thu nhập;
 - Các khoản được Quỹ xếp vào nhóm sẵn sàng để bán tại thời điểm ghi nhận ban đầu; hoặc
- Các khoản mà người nắm giữ có thể không thu hồi được phần lớn giá trị đầu tư ban đầu, không phải do suy giảm chất lượng tín dụng, và được phân loại vào nhóm sẵn sàng để bán.
- Tài sản sẵn sàng để bán là các tài sản tài chính phi phái sinh được xác định là sẵn sàng để bán hoặc không được phân loại là:
- Các tài sản tài chính xác định theo giá trị hợp lý thông qua Báo cáo thu nhập;
 - Các khoản đầu tư giữ đến ngày đáo hạn; hoặc
 - Các khoản cho vay và các khoản phải thu.

ii) *Nợ phải trả tài chính được xác định theo giá trị hợp lý thông qua Báo cáo thu nhập*

Nợ phải trả tài chính được xác định theo giá trị hợp lý thông qua Báo cáo thu nhập là một khoản nợ phải trả tài chính thỏa mãn một trong các điều kiện sau:

- Nợ phải trả tài chính được Quỹ phân loại vào nhóm nắm giữ để kinh doanh. Một khoản nợ phải trả tài chính được phân loại vào nhóm nắm giữ để kinh doanh nếu thỏa mãn một trong các điều kiện sau:
 - Được tạo ra chủ yếu cho mục đích mua lại trong thời gian ngắn;
 - Có bằng chứng về việc kinh doanh công cụ đó nhằm mục đích thu lợi ngắn hạn; hoặc
 - Công cụ tài chính phái sinh (ngoại trừ các công cụ tài chính phái sinh được xác định là một hợp đồng bảo lãnh tài chính hoặc một công cụ phòng ngừa rủi ro hiệu quả).
- Tại thời điểm ghi nhận ban đầu, Quỹ xếp nợ phải trả tài chính vào nhóm xác định theo giá trị hợp lý thông qua Báo cáo thu nhập.

Nợ phải trả tài chính được xác định theo giá trị phân bổ

Các khoản nợ phải trả tài chính không được phân loại là nợ phải trả tài chính được xác định theo giá trị hợp lý thông qua Báo cáo thu nhập sẽ được phân loại là nợ phải trả tài chính được xác định theo giá trị phân bổ.

Việc phân loại các công cụ tài chính kể trên chỉ nhằm mục đích trình bày và thuyết minh và không nhằm mục đích mô tả phương pháp xác định giá trị của các công cụ tài chính. Các chính sách kế toán về xác định giá trị của các công cụ tài chính được trình bày trong các thuyết minh liên quan khác.

4.7. Thuế

Theo các quy định thuế hiện hành tại Việt Nam, Quỹ không thuộc đối tượng chịu thuế thu nhập doanh nghiệp. Tuy nhiên công ty Quản lý Quỹ có trách nhiệm khấu trừ thuế của các cá nhân và tổ chức tham gia các giao dịch với Quỹ như sau:

i) Giao dịch trả cổ tức cho nhà đầu tư

Khi Quỹ trả cổ tức cho Nhà đầu tư, Quỹ phải tuân thủ quy định khấu trừ, kê khai và nộp thuế theo Thông tư 78/2014/TT-BTC ngày 18 tháng 6 năm 2014 (“Thông tư 78”) được sửa đổi và bổ sung bởi Thông tư 96/2015/TT-BTC ngày 22 tháng 6 năm 2015 và Thông tư 111/2013/TT-BTC ngày 15 tháng 8 năm 2013 (“Thông tư 111”) được sửa đổi và bổ sung bởi Thông tư 92/2015/TT-BTC ngày 15 tháng 6 năm 2015 (“Thông tư 92”) do Bộ Tài chính ban hành và Công văn số 10945/BTC-TCT ngày 19 tháng 8 năm 2010 của Tổng Cục thuế về chính sách thuế đối với việc chia cổ tức cho tổ chức đầu tư. Theo đó, khi trả cổ tức cho các tổ chức đầu tư, không phân biệt tổ chức đầu tư trong nước hoặc nước ngoài, Quỹ cần giữ lại 20% lợi nhuận được phân phối (ngoại trừ phần lợi nhuận được phân phối đã chịu thuế thu nhập doanh nghiệp ở khâu trước và lãi trái phiếu thu được từ trái phiếu thuộc diện miễn thuế theo quy định của pháp luật hiện hành). Khi trả cổ tức cho nhà đầu tư là cá nhân, Quỹ có trách nhiệm khấu trừ số thuế thu nhập cá nhân bằng 5% lợi nhuận được phân phối.

ii) Giao dịch mua lại chứng chỉ quỹ

Công ty Quản lý Quỹ có nghĩa vụ khấu trừ, kê khai và nộp thuế đối với giao dịch mua lại chứng chỉ quỹ từ nhà đầu tư cá nhân (trong nước và nước ngoài) và tổ chức đầu tư nước ngoài theo hướng dẫn của công văn số 2331/TCT-CS ngày 15 tháng 6 năm 2015 do Tổng Cục Thuế ban hành, Thông tư 111 được sửa đổi và bổ sung bởi Thông tư 92 và Thông tư 25/2018/TT-BTC ngày 16 tháng 3 năm 2018, Thông tư 103/2014/TT-BTC ngày 6 tháng 8 năm 2014 do Bộ Tài chính ban hành. Mức thuế áp dụng là mức theo quy định của pháp luật hiện hành trên giá chuyển nhượng.

Quỹ sẽ không khấu trừ thuế đối với các giao dịch mua lại chứng chỉ quỹ từ nhà đầu tư là tổ chức trong nước. Các nhà đầu tư này phải chịu trách nhiệm tự kê khai và nộp thuế cho Nhà nước theo Thông tư 78/2014/TT-BTC ngày 18 tháng 6 năm 2014.

4.8. Chứng chỉ quỹ và Giá trị tài sản ròng có thể phân phối cho nhà đầu tư nắm giữ chứng chỉ quỹ

i) Vốn góp phát hành

Các chứng chỉ quỹ với quyền hưởng cổ tức được phân loại là vốn chủ sở hữu. Mỗi chứng chỉ quỹ có mệnh giá là 10.000 đồng Việt Nam, một lô chứng chỉ quỹ tương ứng với 100.000 chứng chỉ quỹ.

Số lượng giao dịch hoán đổi tối thiểu là một lô chứng chỉ quỹ tương ứng với một trăm nghìn (100.000) chứng chỉ quỹ. Giá trị tài sản ròng trên một lô chứng chỉ quỹ bằng giá trị tài sản ròng của Quỹ chia cho tổng số lô chứng chỉ quỹ làm tròn đến hàng đơn vị.

Giá trị tài sản ròng trên một chứng chỉ quỹ bằng giá trị tài sản ròng của Quỹ chia cho tổng số chứng chỉ quỹ đang lưu hành và lấy đến (02) số thập phân theo phương pháp làm tròn xuống.

Vốn góp phát hành là khoản vốn góp từ việc hoán đổi lô chứng chỉ quỹ lấy danh mục chứng khoán cơ cấu. Vốn góp phát hành được phản ánh theo mệnh giá của chứng chỉ quỹ và được ghi nhận sau ngày giao dịch hoán đổi 01 ngày – ngày xác nhận hoàn tất giao dịch và xác nhận quyền sở hữu cho Quỹ.

ii) Vốn góp mua lại

Vốn góp mua lại là khoản vốn góp từ việc hoán đổi danh mục chứng khoán cơ cấu lấy lô chứng chỉ quỹ. Vốn góp mua lại được phản ánh theo mệnh giá chứng chỉ quỹ.

Vốn góp mua lại được phản ánh theo mệnh giá chứng chỉ quỹ và được ghi nhận sau ngày giao dịch hoán đổi 01 ngày – ngày xác nhận hoàn tất giao dịch và xác nhận quyền sở hữu cho Quỹ.

iii) Thặng dư vốn góp của nhà đầu tư

Thặng dư vốn thể hiện chênh lệch giữa giá trị tài sản ròng trên một chứng chỉ quỹ dùng để hoán đổi với mệnh giá đối với các chứng chỉ quỹ được phát hành/mua lại.

iv) Phân phối thu nhập của Quỹ

Theo Điều lệ của Quỹ, Quỹ sẽ thực hiện phân phối cổ tức cho nhà đầu tư khi Đại hội nhà đầu tư thông qua. Việc phân phối thu nhập của Quỹ phải đảm bảo nguyên tắc và điều kiện theo quy định tại Điều lệ hoạt động của Quỹ.

4.9. Doanh thu

Doanh thu được ghi nhận khi Quỹ có khả năng tương đối chắc chắn nhận được các lợi ích kinh tế và các khoản doanh thu này có thể xác định được một cách đáng tin cậy. Các tiêu chuẩn cụ thể sau đây phải được đáp ứng trước khi doanh thu được ghi nhận.

i) Thu nhập lãi tiền gửi, lãi trái phiếu và cổ tức

Thu nhập lãi tiền gửi và lãi trái phiếu được ghi nhận trong báo cáo thu nhập trên cơ sở dồn tích trừ khi khả năng thu hồi không chắc chắn. Thu nhập từ cổ tức được ghi nhận khi quyền nhận cổ tức của Quỹ được xác lập.

ii) Thu nhập từ hoạt động kinh doanh chứng khoán

Thu nhập từ hoạt động kinh doanh chứng khoán được ghi nhận trong báo cáo thu nhập khi nhận được thông báo kết quả giao dịch hoán đổi chứng chỉ quỹ, kết quả giao dịch chứng khoán từ Trung Tâm Lưu ký Chứng khoán Việt Nam đã được kiểm tra bởi Ngân hàng Giám sát (đối với chứng khoán đã niêm yết) và khi hoàn tất hợp đồng chuyển nhượng tài sản (đối với chứng khoán chưa niêm yết).

4.10. Chi phí

Các khoản chi phí được ghi nhận trong báo cáo thu nhập trên cơ sở dồn tích.

4.11. Giá trị tài sản ròng trên mỗi chứng chỉ quỹ và giá trị tài sản ròng trên mỗi lô chứng chỉ quỹ

Giá trị tài sản ròng trên mỗi chứng chỉ quỹ được tính bằng cách chia giá trị tài sản ròng của Quỹ cho chứng chỉ quỹ đang lưu hành tại ngày của báo cáo tình hình tài chính.

Giá trị tài sản ròng trên mỗi lô chứng chỉ quỹ được tính bằng cách chia giá trị tài sản ròng của Quỹ cho lô chứng chỉ quỹ đang lưu hành tại ngày của báo cáo tình hình tài chính.

Giá trị tài sản ròng được xác định bằng cách lấy tổng tài sản trừ đi tổng nợ phải trả.

4.12. Báo cáo bộ phận

Quỹ hoạt động như một bộ phận.

4.13. Các bên liên quan

Các bên/người được xem là có liên quan nếu một bên/người có khả năng, trực tiếp hoặc gián tiếp, kiểm soát hoặc có ảnh hưởng đáng kể đối với bên kia trong việc đưa ra các quyết định tài chính và hoạt động kinh doanh. Các bên cũng được xem là có liên quan nếu các bên cùng chịu sự kiểm soát chung hoặc cùng chịu ảnh hưởng đáng kể chung.

Các quỹ đầu tư khác dưới sự quản lý của Công ty Quản lý Quỹ và người có liên quan của Công ty Quản lý Quỹ theo quy định tại Luật Chứng khoán được xem là các bên liên quan với Quỹ.

4.14. Số dư bằng không

Các khoản mục hay số dư được quy định trong Thông tư số 181/2015/TT-BTC ngày 13/11/2015 của Bộ Tài chính về chế độ kế toán áp dụng đối với quỹ ETF không được thể hiện trong báo cáo tài chính này thì được hiểu là có số dư bằng không.

5. Các sự kiện hoặc giao dịch trọng yếu trong kỳ kế toán

5.1. Tiền gửi ngân hàng

	30/06/2024 (VND)	31/03/2024 (VND)
Tiền gửi ngân hàng cho hoạt động Quỹ ETF tại Ngân hàng TMCP Ngoại thương Việt Nam	1.486.563.743	787.916.976
Tiền gửi của Nhà đầu tư cho hoạt động mua chứng chỉ quỹ	-	-
Tiền gửi ngân hàng có kỳ hạn dưới 03 tháng	-	-
Tiền gửi tài khoản phong tỏa	-	-
Cộng	<u>1.486.563.743</u>	<u>787.916.976</u>

5.2. Các khoản đầu tư

Bảng tình hình biến động giá thị trường hoặc giá trị hợp lý các khoản đầu tư của Quỹ ETF

	Giá mua (VND)	Giá trị thị trường (VND)	Chênh lệch đánh giá kỳ này		Giá trị đánh giá lại (VND)
			Chênh lệch tăng (VND)	Chênh lệch giảm (VND)	
Cổ phiếu	<u>1.224.463.273.994</u>	<u>1.279.886.012.350</u>	<u>105.357.425.937</u>	<u>49.934.687.581</u>	<u>1.279.886.012.350</u>
Tổng cộng:	<u>1.224.463.273.994</u>	<u>1.279.886.012.350</u>	<u>105.357.425.937</u>	<u>49.934.687.581</u>	<u>1.279.886.012.350</u>

5.3 Phải trả dịch vụ quản lý quỹ ETF:

5.3.1 Giá Dịch vụ Quản lý Quỹ

Giá dịch vụ quản lý Quỹ được tính hàng ngày dựa trên số ngày thực tế trong kỳ định giá và giá trị tài sản ròng của Quỹ tại ngày định giá. Giá dịch vụ quản lý quỹ là 0,55% Giá Trị Tài Sản Ròng của Quỹ ETF KIM Growth VN30/năm tài chính (chưa bao gồm thuế giá trị gia tăng (nếu có)). Giá dịch vụ này được trả cho Công ty TNHH Quản lý quỹ KIM Việt Nam để thực hiện các dịch vụ quản lý cho Quỹ ETF KIM Growth VN30.

Số giá dịch vụ trả hàng tháng là tổng số giá dịch vụ được tính cho các kỳ định giá thực hiện trong tháng.

5.3.2 Giá Dịch vụ Lưu ký, dịch vụ giám sát Quỹ, Dịch vụ Quản trị Quỹ

<u>Dịch vụ</u>	<u>Biểu phí</u>
Giám sát	0,02% NAV/năm. Giá Dịch vụ Giám sát tối thiểu: 5.000.000 VND/tháng.
Lưu ký	Các mức giá dịch vụ nêu trên chưa bao gồm thuế giá trị gia tăng (nếu có) NAV dưới 600 tỷ đồng: 0,06%/NAV/năm. NAV từ 600 tỷ đồng đến dưới 1.000 tỷ đồng: 0,05%/NAV/năm. NAV từ 1000 tỷ đồng trở lên: 0,04%/NAV/năm. Giá Dịch Vụ Lưu Ký tối thiểu (không bao gồm Giá Dịch Vụ giao dịch chứng khoán và Giá Dịch Vụ hoán đổi danh mục): 20.000.000 VNĐ/tháng.
Quản trị Quỹ	Các mức giá dịch vụ nêu trên chưa bao gồm thuế giá trị gia tăng (nếu có) NAV dưới 1.000 tỷ đồng: 0,03%/NAV/năm. NAV từ 1.000 tỷ đồng trở lên: 0,02%/NAV/năm. Giá Dịch Vụ Quản Trị Quỹ tối thiểu: 15.000.000 VND/tháng. Các mức giá dịch vụ nêu trên chưa bao gồm thuế giá trị gia tăng (nếu có)

Các giá dịch vụ trên được tính vào mỗi kỳ định giá dựa trên NAV trước phí tại ngày trước ngày định giá và được trả hàng tháng. Số giá dịch vụ trả hàng tháng là tổng số giá dịch vụ được tính cho các kỳ định giá thực hiện trong tháng.

5.3.3 Giá dịch vụ cấp quyền sử dụng Chỉ Số Tham Chiếu, giá dịch vụ tính toán Giá trị tài sản ròng tham chiếu

<u>Dịch vụ</u>	<u>Biểu phí</u>
Cấp quyền sử dụng Chỉ Số Tham Chiếu	0,05% NAV/năm Tối thiểu là 50.000.000 đồng/năm (chưa bao gồm thuế GTGT (nếu có))
Tính toán Giá trị tài sản ròng tham chiếu	0,05% NAV/năm Tối thiểu là 50.000.000 đồng/năm (chưa bao gồm thuế GTGT (nếu có))

5.3.4 Giá dịch vụ quản lý thường niên

Giá dịch vụ quản lý thường niên cho Ủy ban Chứng khoán được tính dựa trên số ngày thực tế trong kỳ định giá và giá trị tài sản ròng của Quỹ tại ngày định giá.

Giá dịch vụ quản lý thường niên được quy định theo Thông tư số 25/2022/TT-BTC (“Thông tư 25”) ngày 28/04/2022 được Bộ Tài chính ban hành quy định mức thu, chế độ thu, nộp, quản lý và sử dụng phí, lệ phí trong lĩnh vực chứng khoán. Theo đó, giá dịch vụ quản lý thường niên áp dụng cho Quỹ ETF KIM Growth VN30 là 10.000.000 đồng.

5.3.5 Giá cung cấp Dịch vụ Đại lý Chuyển nhượng

Giá cung cấp Dịch vụ Đại lý Chuyển nhượng được trả cho tổ chức cung cấp dịch vụ Đại lý Chuyển nhượng của Quỹ, là 5.000.000 VNĐ/tháng (chưa bao gồm thuế giá trị gia tăng (nếu có)).

Giá cung cấp dịch vụ trả hàng tháng là tổng giá cung cấp dịch vụ được tính cho các kỳ định giá được thực hiện trong tháng.

5.3.6 Các loại chi phí khác của Quỹ

Các chi phí khác của Quỹ bao gồm:

- Phí/Giá Dịch Vụ giao dịch bao gồm Phí/Giá Dịch Vụ môi giới, Phí/Giá Dịch Vụ chuyển nhượng các giao dịch tài sản của quỹ phải trả cho công ty chứng khoán;
- Chi phí kiểm toán trả cho tổ chức kiểm toán;

- Chi phí dịch vụ tư vấn pháp lý, dịch vụ báo giá và các dịch vụ hợp lý khác;
- Chi phí dự thảo, in ấn, gửi Bản Cáo Bạch, Bản Cáo Bạch tóm tắt, báo cáo tài chính, báo cáo thường niên, xác nhận giao dịch, sao kê tài khoản và các tài liệu khác cho Nhà Đầu Tư; chi phí công bố thông tin của Quỹ; chi phí tổ chức họp Đại Hội Nhà Đầu Tư. Ban Đại Diện Quỹ;
- Chi phí liên quan đến thực hiện các giao dịch tài sản của Quỹ;
- Chi phí liên quan đến việc thuê các tổ chức độc lập cung cấp dịch vụ định giá, đánh giá tài sản Quỹ;
- Thù lao cho Ban Đại Diện Quỹ;
- Các chi phí hợp lý và hợp lệ và được Ban Đại Diện Quỹ quyết định;
- Chi phí bảo hiểm (nếu có);
- Thuế, phí, lệ phí mà Quỹ phải thanh toán theo quy định của pháp luật;
- Lãi tiền vay phải trả cho các khoản vay của Quỹ phù hợp với Điều Lệ Quỹ và quy định của pháp luật;
- Các loại chi phí khác phù hợp với quy định của pháp luật.

5.4. Tình hình biến động vốn chủ sở hữu

Chỉ tiêu	Đơn vị	Tại ngày 31/03/2024	Phát sinh trong kỳ	Tại ngày 30/06/2024
Vốn góp phát hành				
Số lượng CCQ (1)	CCQ	112.200.000	73.500.000	185.700.000
Giá trị ghi theo mệnh giá (2)	VND	1.122.000.000.000	735.000.000.000	1.857.000.000.000
Thặng dư vốn góp phát hành (3)	VND	(234.290.368.943)	(112.989.226.550)	(347.279.595.493)
Tổng giá trị phát hành CCQ (4) = (2) + (3)	VND	887.709.631.057	622.010.773.450	1.509.720.404.507
Vốn góp hoán đổi lại				
Số lượng CCQ (5)	CCQ	(35.000.000)		(35.000.000)
Giá trị ghi theo mệnh giá (6)	VND	(350.000.000.000)		(350.000.000.000)
Thặng dư vốn góp hoán đổi lại (7)	VND	101.963.848.145		101.963.848.145
Tổng giá trị hoán đổi lại CCQ (8) = (6) + (7)	VND	(248.036.151.855)		(248.036.151.855)
Số lượng chứng chỉ quỹ hiện hành (9) = (1) – (5)	CCQ	77.200.000	73.500.000	150.700.000
Giá trị vốn góp hiện hành (10) = (4) + (8)	VND	639.673.479.202	622.010.773.450	1.261.684.252.652
Lãi/(lỗ) lũy kế (11)	VND	19.532.069.673	131.385.775	19.663.455.448
NAV hiện hành (12) = (10) + (11)	VND	659.205.548.875	622.142.159.225	1.281.347.708.100
NAV hiện hành/1 chứng chỉ quỹ (13) = (12)/(9)	VND/CCQ	8.538,93		8.502,63
NAV hiện hành/1 lô chứng chỉ quỹ (14) = (12)/(9)/100.000 CCQ}		853.893.198		850.263.907

5.5 Lợi nhuận chưa phân phối

	Tại ngày 31/03/2024 (VND)	Phát sinh trong kỳ (VND)	Tại ngày 30/06/2024 (VND)
Lợi nhuận chưa phân phối	19.532.069.673	131.385.775	19.663.455.448

6. Sự kiện phát sinh sau ngày báo cáo tài chính

Không có sự kiện phát sinh sau ngày lập báo cáo tài chính cần điều chỉnh hoặc trình bày trên báo cáo tài chính.

Người lập


Võ Xuân Quý

Kế toán trưởng


Nguyễn Trần Thùy Trang



BÁO CÁO CỦA CÔNG TY QUẢN LÝ QUỸ
QUÝ II NĂM 2024
QUỸ ETF KIM GROWTH VN30 (FUEKIV30)

I. Thông tin chung về Quỹ

1. Mục tiêu của Quỹ:

Mục tiêu đầu tư của Quỹ là mô phỏng gần nhất có thể về biến động của Chỉ Số Tham Chiếu VN30 sau khi trừ đi chi phí của Quỹ. Chỉ số VN30 là chỉ số giá do Sở Giao dịch Chứng khoán TP. Hồ Chí Minh xây dựng và quản lý. Mục tiêu này phù hợp với Giấy chứng nhận đăng ký thành lập Quỹ do UBCKNN cấp, Điều lệ và Bản cáo bạch của Quỹ.

2. Hiệu quả hoạt động của Quỹ:

Theo báo cáo tài chính của Quỹ, tính đến ngày 30.06.2024, thay đổi giá trị tài sản ròng (NAV)/ chứng chỉ quỹ (CCQ) là -0,43% so với NAV/CCQ tại ngày 31.03.2024.

Trong khi giá trị của danh mục cơ cấu thay đổi là -0,58%, thay đổi của chỉ số tham chiếu là -1.90% trong cùng kỳ so sánh.

3. Chính sách và chiến lược đầu tư của Quỹ:

Quỹ ETF KIM Growth VN30 sử dụng chiến lược đầu tư thụ động với mục tiêu bám sát chỉ số VN30 Index trong tất cả các giai đoạn. Quỹ không chủ động tìm kiếm tăng trưởng cao hơn Chỉ số tham chiếu VN30 Index, cũng không sử dụng các biện pháp phòng thủ khi thị trường chứng khoán có những biến động bất lợi và không thực hiện hóa lợi nhuận khi thị trường được định giá quá cao.

Với việc đầu tư thụ động bám sát chỉ số, Quỹ ETF KIM Growth VN30 hướng tới giảm thiểu chi phí và mô phỏng gần hơn chỉ số tham chiếu bằng cách duy trì tỷ lệ vòng quay vốn đầu tư thấp hơn so với các quỹ sử dụng chiến lược đầu tư chủ động.

4. Phân loại Quỹ:

Quỹ thuộc loại quỹ Hoán đổi danh mục.

5. Thời gian khuyến cáo đầu tư của Quỹ:

Không có

6. Mức độ rủi ro ngắn hạn (thấp, trung bình, cao):

Trung Bình

7. Thời điểm bắt đầu hoạt động của Quỹ:

Quỹ có Giấy phép thành lập ngày 07/12/2021

8. Quy mô Quỹ tại thời điểm báo cáo:

Tại ngày 30 tháng 06 năm 2024, số lượng chứng chỉ quỹ đang lưu hành là 150.700.000 và giá trị tài sản ròng của một đơn vị chứng chỉ quỹ là 8.502,63 VND.

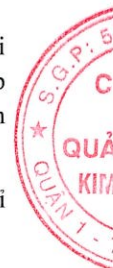
9. Chỉ số tham chiếu của Quỹ:

Chỉ số tham chiếu của Quỹ là chỉ số VN30.

10. Chính sách phân phối lợi nhuận của Quỹ:

Quỹ ETF KIM Growth VN30 sẽ không phân phối lợi nhuận. Toàn bộ lợi nhuận của Quỹ phát sinh trong quá trình hoạt động sẽ được tích lũy làm gia tăng giá trị tài sản ròng của quỹ.

11. Lợi nhuận thuần thực tế đã phân phối trên một đơn vị Chứng chỉ quỹ Quỹ : Không có.



II. Số liệu hoạt động

1. Cơ cấu tài sản quỹ (N: Đến thời điểm báo cáo):

Cơ cấu tài sản quỹ	30.06.2024 (%)	31.03.2024 (%)	31.12.2023 (%)	30.09.2023 (%)
1.Danh mục chứng khoán cơ cấu	99,79	99,82	99,77	99,70
2.Tài sản khác	0,21	0,18	0,23	0,30
Cộng	100,00	100,00	100,00	100,00

2. Chi tiết chỉ tiêu hoạt động:

Chi tiêu	30.06.2024	31.03.2024	31.12.2023	30.09.2023
2.1.Giá trị tài sản ròng của Quỹ	1.281.347.708.100	659.205.548.875	575.620.476.005	609.673.614.565
2.2.Tổng số chứng chỉ quỹ đang lưu hành	150.700.000	77.200.000	77.200.000	79.500.000
2.3.Giá trị tài sản ròng của một đơn vị Chứng chỉ quỹ (CCQ)	8.502,63	8.538,93	7.456,22	7.668,85
2.4.Giá trị tài sản ròng cao nhất của 1 đơn vị CCQ trong kỳ báo cáo	8.866,95	8.581,01	7.674,13	8.287,97
2.5.Giá trị tài sản ròng thấp nhất của 1 đơn vị CCQ trong kỳ báo cáo	7.863,41	7.456,05	6.830,58	7.355,35
2.6.Giá cuối ngày của 1 đơn vị CCQ tại ngày báo cáo	8.640,00	8.640,00	7.500,00	7.700,00
2.7.Giá cuối ngày cao nhất của 1 đơn vị CCQ trong kỳ báo cáo	8.900,00	8.640,00	7.770,00	8.330,00
2.8.Giá cuối ngày thấp nhất của 1 đơn vị CCQ trong kỳ báo cáo	7.910,00	7.490,00	6.850,00	7.550,00
2.9.Tổng tăng trưởng (%) / 1 đơn vị CCQ	-0,43%	14,52%	-2,77%	3,99%
2.9.1.Tăng trưởng vốn (%) / 1 đơn vị CCQ (Thay đổi do biến động giá)	-0,59%	14,97%	-2,22%	2,70%
2.9.2.Tăng trưởng thu nhập (%) / 1 đơn vị CCQ (Tính trên thu nhập đã thực hiện)	0,16%	-0,45%	-0,55%	1,29%
2.10.Phân phối gộp trên 1 đơn vị CCQ	N/A	N/A	N/A	N/A
2.11.Phân phối ròng trên 1 đơn vị CCQ	N/A	N/A	N/A	N/A
2.12.Ngày chốt quyền (Ex-date of distribution)	N/A	N/A	N/A	N/A
2.13.Tỷ lệ chi phí hoạt động của quỹ (%)	0,84%	0,89%	0,89%	1,00%
2.14.Tốc độ vòng quay danh mục (%)	11,45%	9,16%	13,56%	41,73%

3.Tăng trưởng hàng năm:

Giai đoạn	Tổng tăng trưởng của NAV	Tăng trưởng NAV/CCQ
- 1 năm	304,08%	-0,43%
- 3 năm (*)	N/A	N/A
- Từ khi thành lập	1.709,37%	-14,75%
- Tăng trưởng của chỉ số tham chiếu(*)	13,82%	13,82%

(*) Quỹ được cấp phép thành lập ngày 07/12/2021 nên số liệu này được bỏ trống.

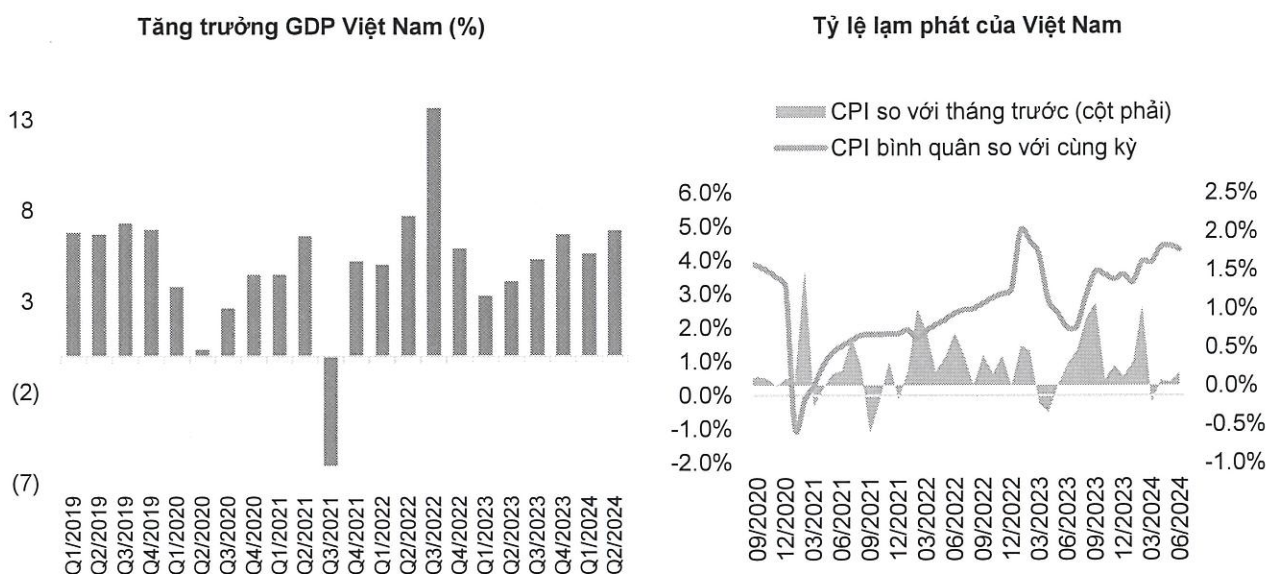
4. Tăng trưởng qua các thời kỳ:

Thời kỳ	30.06.2024	31.03.2024	31.12.2023	30.09.2023	30.06.2023
Tỷ lệ tăng trưởng (%)/01 đơn vị CCQ	-0,43%	14,52%	-2,77%	3,99%	5,09%

III. Mô tả thị trường trong kỳ:

GDP quý II/2024 của Việt Nam tăng trưởng tích cực với tốc độ tăng ở mức 6,93% so với cùng kỳ. Trong khi hoạt động thương mại quốc tế ghi nhận tăng trưởng theo quý cao nhất kể từ Q2/2022 với kim ngạch xuất khẩu hàng hóa (tăng 19,8% so với cùng kỳ, tăng 9,7% so với quý I/2024) và kim ngạch nhập khẩu hàng hóa (tăng 17% so với cùng kỳ), theo đó Việt Nam ghi nhận thặng dư thương mại. Hoạt động kinh tế trong nước cũng ghi nhận sự tăng trưởng trở lại, trong đó tiêu dùng tăng 5,78% so với cùng kỳ.

Mức tăng trưởng tích cực ghi nhận trên cả ba khu vực của nền kinh tế: khu vực nông, lâm nghiệp và thủy sản tăng 3,38% so với cùng kỳ (so với tăng 2,98% cùng kỳ trong quý I/2024); khu vực công nghiệp và xây dựng tăng 7,51% so với cùng kỳ (so với tăng 6,28% so với cùng kỳ trong QI/2024); khu vực dịch vụ tăng 6,64% so với cùng kỳ (so với mức tăng 6,12% so với cùng kỳ trong QI/2024).



CPI vẫn ở mức cao trong bối cảnh chi phí y tế và giáo dục cao: bình quân 6 tháng đầu năm 2024, CPI tăng 4,08% so với cùng kỳ. Cụ thể, chỉ số giá nhóm giáo dục quý II/2024 tăng 8,15%, 6 tháng đầu năm tăng 8,58% so với cùng kỳ năm trước. Chỉ số giá nhóm thuốc và dịch vụ y tế quý II/2024 tăng 7,63%, 6 tháng đầu năm tăng 7,07% so với cùng kỳ năm trước. Lạm phát vẫn ở mức cao do đóng góp tăng từ chi phí giáo dục và y tế vào lạm phát tổng thể. Trong khi đó, lạm phát cơ bản hạ nhiệt xuống mức tăng 2,75% so với cùng kỳ (so với mức tăng 2,96% trong tháng 2) cho thấy nhu cầu tiêu dùng yếu. Trong Q1/2024, lạm phát tổng thể tăng chủ yếu do đóng góp gia tăng từ các yếu tố không cốt lõi, bao gồm lương thực & thực phẩm, y tế & giáo dục.

IV. Chi tiết các chỉ tiêu hoạt động của quỹ:

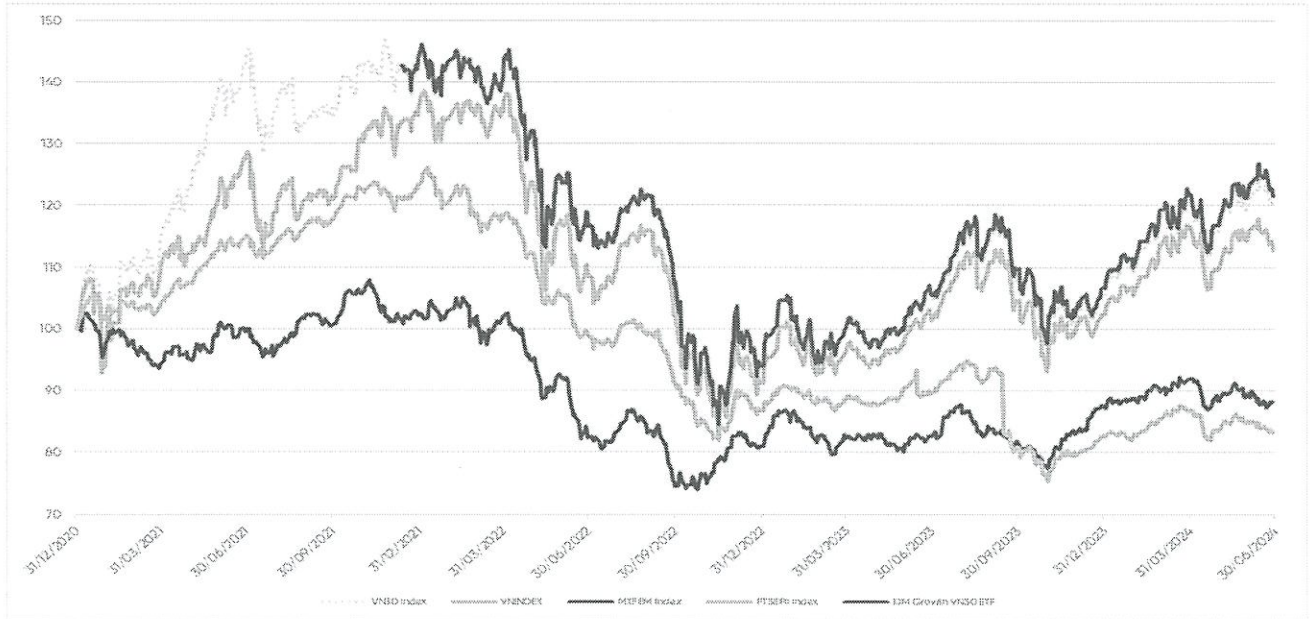
4.1. Số liệu chi tiết hoạt động của Quỹ

Chỉ tiêu	1 năm đến thời điểm báo cáo (%)	3 năm gần nhất tính đến thời điểm báo cáo (%)	Từ khi thành lập đến thời điểm báo cáo (%) (*)
A	1	2	3
Tổng tăng trưởng/1 đơn vị CCQ	-0,43%	N/A	-14,75%
Tăng trưởng hàng năm (%)/1 đơn vị CCQ	-0,43%	N/A	-0,84%
Tăng trưởng của danh mục cơ cấu	15,39%	N/A	-15,42%

Thay đổi giá trị thị trường của 1 đơn vị CCQ	15.01%	N/A	-15.47%
--	--------	-----	---------

(*) Quỹ được niêm yết ngày 07/01/2022 nên số liệu này được trình bày theo mốc tăng trưởng từ ngày niêm yết đến 30/06/2023.

• Biểu đồ tăng trưởng hàng tháng của Quỹ trong 3 năm gần nhất.



• Thay đổi giá trị tài sản ròng.

Chỉ tiêu	30.06.2024	31.03.2024	Tỷ lệ thay đổi
A	(1)	(2)	$3 = ((1) - (2)) / (2)$
Giá trị tài sản ròng (NAV) của Quỹ	1.281.347.708.100	659.205.548.875	94.38%
Giá trị tài sản ròng (NAV) trên 1 đơn vị CCQ	8.502,63	8.538,93	-0,43%

4.2. Thống kê về Nhà đầu tư nắm giữ Chứng chỉ quỹ tại thời điểm báo cáo (tại thời điểm gần nhất):

Quy mô nắm giữ (Đơn vị)	Số lượng Nhà đầu tư nắm giữ	Số lượng đơn vị Chứng chỉ quỹ nắm giữ	Tỷ lệ nắm giữ
Dưới 5000	373	312,459	0.21%
Từ 5000 - 10.000	18	114,041	0.08%
Từ 10.000 đến 50.000	11	227,900	0.15%
Từ 50.000 đến 500.000	5	731,900	0.49%
Trên 500.000	10	149,313,700	99.08%
Tổng cộng	417	77,200,000	100,00%

5. Chi phí ngân và giảm giá

Để đảm bảo tính độc lập trong quản lý Quỹ, Công ty TNHH Quản lý quỹ KIM Việt Nam không phát sinh chi phí ngân và các khoản giảm giá khi thực hiện các giao dịch của Quỹ với các đối tác cung cấp dịch vụ cho Quỹ.

V. Thông tin về triển vọng thị trường

Chúng tôi đánh giá nền kinh tế Việt Nam năm 2024 nói chung và thị trường chứng khoán nói riêng sẽ có nhiều điểm tích cực, cụ thể:

- Giai đoạn khó khăn nhất đã qua, kinh tế tiếp tục phục hồi trong năm 2024 với mức tăng trưởng ước tính khoảng 6,5% với sự phục hồi của thương mại, tiêu dùng và đầu tư công.
- Lạm phát của Việt Nam vẫn nằm trong tầm kiểm soát trong bức tranh lạm phát giảm của toàn cầu, dự báo năm 2024 lạm phát sẽ ở mức 3.5% với áp lực lạm phát không quá lớn.
- Hệ thống giao dịch mới của HOSE cũng là một điểm tích cực cho thị trường chứng khoán năm 2024. Dự kiến HOSE sẽ đưa vào hệ thống giao dịch T0, từ đó có thể kích thích sự phát triển của thị trường chứng khoán tại Việt Nam.

VI. Thông tin khác

Thông tin về Nhân sự điều hành quỹ và Ban điều hành Công ty quản lý Quỹ

<p>Ông Yun Hang Jin, Chủ tịch Hội đồng Thành viên</p>	<p>Ông Yun Hang Jin là chuyên gia cao cấp có hơn 20 năm kinh nghiệm tại các thị trường mới nổi (emerging market), đặc biệt là Trung Quốc và Việt Nam. Ông Yun Hang Jin đã làm việc tại các tổ chức tài chính hàng đầu Hàn Quốc như Công ty Chứng khoán LG, Công ty Chứng khoán Korea Investment ... Tại Việt Nam, ông Yun Hang Jin trước đó đảm nhiệm chức danh Trưởng Văn phòng đại diện của Công ty Korea Investment Management Co., Ltd. Tại TP. Hồ Chí Minh; hiện ông Yun Hang Jin là Chủ tịch Hội đồng Thành viên của Công ty TNHH quản lý quỹ KIM Việt Nam.</p>
<p>Ông Huỳnh Tuấn Khánh Tổng Giám đốc</p>	<p>Ông Huỳnh Tuấn Khánh có chứng chỉ Đầu tư tài chính CFA và Chứng chỉ hành nghề quản lý quỹ do Ủy ban Chứng khoán nhà nước Việt Nam cấp. Ông Huỳnh Tuấn Khánh có trên 12 năm kinh nghiệm làm việc tại các công ty trong lĩnh vực chứng khoán, tài chính như Công ty TNHH Quản lý Quỹ Manulife, Công ty cổ phần chứng khoán Rồng Việt, Ngân Hàng Á Châu.</p>
<p>Ông Trương Vĩnh An Giám đốc Đầu tư</p>	<p>Ông Trương Vĩnh An có chứng chỉ Phân tích tài chính (CFA) và Chứng chỉ hành nghề quản lý tài sản do Ủy ban Chứng khoán Việt Nam cấp. Ông Trương Vĩnh An có nhiều năm làm việc tại các công ty chứng khoán và quản lý quỹ hàng đầu Việt Nam trước khi gia nhập KIM Việt Nam. Hiện ông Trương Vĩnh An phụ trách quản lý danh mục cho Quỹ TVAM Vietnam Equity Fund (Nhật Bản) của KIM Việt Nam.</p>
<p>Ông Nguyễn Xuân Huy Giám đốc Đầu tư</p>	<p>Ông Nguyễn Xuân Huy là chuyên gia phân tích và đầu tư với nhiều năm làm việc tại các quỹ đầu tư hàng đầu Việt Nam như PXP Vietnam Asset Management, Vincapital.</p>
<p>Ông Vũ Giang Sơn Phó Giám đốc Đầu tư</p>	<p>Ông Vũ Giang Sơn gia nhập KIM Việt Nam từ năm 2021, đảm nhiệm thiết kế và xây dựng các sản phẩm đầu tư thụ động của Công ty. Trước đó, ông Vũ Giang Sơn đã từng làm việc tại Ngân hàng Techcombank và Công ty Chứng khoán BIDV. Ông Vũ Giang Sơn có chứng chỉ Phân tích tài chính (CFA).</p>

CÔNG TY TNHH QUẢN LÝ QUỸ KIM VIỆT NAM



Yun Hang Jin
CHỦ TỊCH HỘI ĐỒNG THÀNH VIÊN

BÁO CÁO CỦA NGÂN HÀNG GIÁM SÁT

Chúng tôi là Ngân hàng Giám sát của Quỹ ETF KIM Growth VN30 (“Quỹ”) cho kỳ kế toán từ ngày 01 tháng 04 năm 2024 đến ngày 30 tháng 06 năm 2024, với sự hiểu biết của chúng tôi thì trong giai đoạn này, Quỹ đã hoạt động và được quản lý với các nội dung dưới đây:

a) Trong quá trình giám sát hoạt động đầu tư và các giao dịch tài sản của Quỹ cho kỳ kế toán từ ngày 01 tháng 04 năm 2024 đến ngày 30 tháng 06 năm 2024, Quỹ đã tuân thủ các giới hạn về hạn mức đầu tư được quy định tại các văn bản pháp luật chứng khoán hiện hành về Quỹ hoán đổi danh mục, Bản cáo bạch của Quỹ và các văn bản pháp luật liên quan.

b) Việc định giá, đánh giá tài sản của Quỹ ETF KIM Growth VN30 đã phù hợp với Điều lệ Quỹ, Bản cáo bạch của Quỹ và các văn bản pháp luật liên quan.

c) Trong kỳ, Quỹ đã thực hiện các giao dịch hoán đổi Chứng chỉ Quỹ phù hợp với Điều lệ Quỹ, Bản cáo bạch của Quỹ và các văn bản pháp luật liên quan.

d) Trong kỳ kế toán từ ngày 01 tháng 04 năm 2024 đến ngày 30 tháng 06 năm 2024, Quỹ không thực hiện phân phối lợi nhuận cho nhà đầu tư.

ĐẠI DIỆN NGÂN HÀNG GIÁM SÁT



Võ Trí Thanh

Trưởng Trung tâm Dịch vụ Khách hàng

NHÂN VIÊN GIÁM SÁT



Đoàn Thị Thu Hằng